

FFP-PV SERIES 小型壁掛金具 (ジョイントアーム)

販売単位
1台

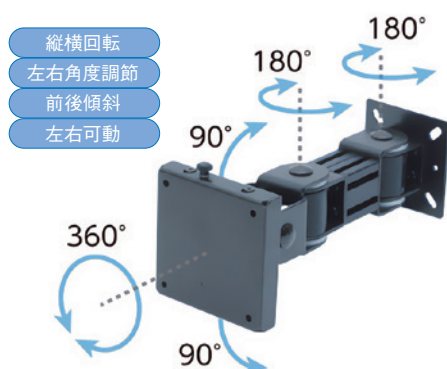
モニターを壁面などへ取り付けられる小型のアームです。
豊富なラインナップの中から選択可能です。



アームの角度調節が可能

小型形状でありながら、モニターの角度を微調節することができます。

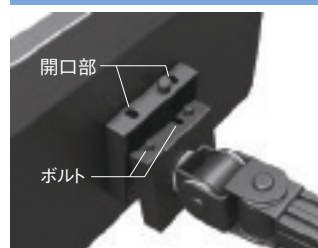
※調節可能な向きは型番により異なりますので、用途に応じて製品を選択してください。



着脱が容易なワンタッチリリース機能

ドライバー等の工具を使わずに、ワンタッチでモニターの取り付け・取り外しが可能です。

モニター取付方法



モニターに取り付けた金具の開口部を、上部両サイドのボルトに引っ掛けて押し込めば固定完了です。

モニター取外し方法



つまみを上方向に引いた状態のままモニターを持ち上げます。

FFP-PV SERIES 小型壁掛金具(ジョイントアーム)

販売単位
1台



使用例

標準取付位置
壁面ディスプレイ等

機種内容

在庫区分	型番	取付タイプ	外観寸法(mm)			VESA規格 (mm)	許容質量 (kg)	質量 (kg/1式)
			W ₀	H ₀	D ₀			
受注品	FFP-PV-10WRO	スタンダード	115	94	43	75×75 100×100 ※1	9	1.2
	FFP-PV-20WRO	2軸	94	94	86.2		9	1.4
	FFP-PV-30WRO	3軸	94	94	136.2		5.5	1.6
	FFP-PV-31WRO	4軸	94	94	236.2		5.5	1.9
	FFP-PV-30W18RO	3軸 高荷重	94	94	106.2		9	1.1
	FFP-PV-31W18RO	4軸 高荷重	94	94	206.2		9	1.4
	FFP-PV-32WRO	4軸 ロング	94	94	336.2		5.5	2.1

※1 VESA規格100×100は付属の変換金具を使用します。

特徴

- モニターを壁面などへ取り付けられるアームです。
- 豊富なラインナップの中から選択可能です。
- 小型形状でありながら、モニターの角度を微調節することができます。
- ドライバー等の工具を使わずに、ワンタッチでモニターの取り付け・取り外しが可能です。

構成内容

小型壁掛金具(ジョイントアーム) ×1

付属品 モニター取付ねじ、変換金具(VESA100×100) ×1

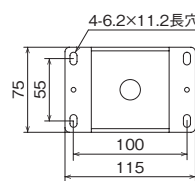
注意

- 壁面への取付ねじは別途ご用意ください。
- モニターの厚みや画面サイズが大きい場合、表記の許容質量値より性能が下がる場合があります。

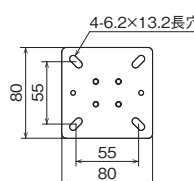
取付寸法図

単位 mm

FFP-PV-10WRO
取付寸法図



FFP-PV-10WRO以外
取付寸法図



外観寸法図

単位 mm

FFP-PV-10WRO	FFP-PV-20WRO	FFP-PV-30WRO	FFP-PV-31WRO	FFP-PV-30W18RO	FFP-PV-31W18RO	FFP-PV-32WRO
スタンダードタイプ	2軸タイプ	3軸タイプ	4軸タイプ	3軸 高荷重タイプ	4軸 高荷重タイプ	4軸 ロングタイプ
縦横回転	縦横回転 左右角度調節	縦横回転 左右角度調節 前後傾斜	縦横回転 左右角度調節 前後傾斜 左右可動	縦横回転 左右角度調節 前後傾斜	縦横回転 左右角度調節 前後傾斜 左右可動	縦横回転 左右角度調節 前後傾斜 左右可動