

## FFP-AP<sup>SERIES</sup> プッシュ式壁掛金具

スチール

販売単位  
1台

ブラック

モニターを壁面にスマートに埋め込んで設置します。  
スッキリとしたデジタルサイネージが完成します。



### 簡単設置・メンテナンス対応

モニターを手前に引き出すことで左右からの作業が可能。設置も簡単で、メンテナンス時にはスムーズに調整できます。耐久性にも優れ、長期間安心して使用できます。

### モニター傾き補正機能

垂直面調節ボルトにて1.5°の傾き補正が可能です。



1. 押し込んでロック／解除

2. モニターが前に引き出ます

3. モニターの取り外しが可能です



傾き補正:1.5°

# FFP-AP SERIES プッシュ式壁掛金具

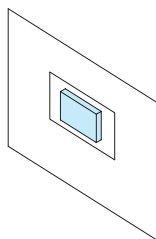
スチール

販売単位  
1台

ブラック



使用例



標準取付位置 壁面

## 構成内容

プッシュ式壁掛金具 ×1  
付属品 モニター取付ねじ

## 注意

- 壁面への取付ねじは別途ご用意ください。
- 縦型モニター設置時、壁掛金具がはみ出す場合があります。事前にご使用モニター寸法をご確認ください。

## 特徴

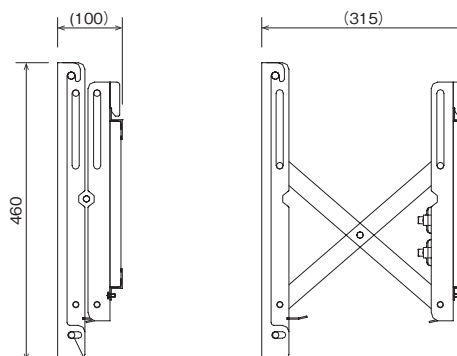
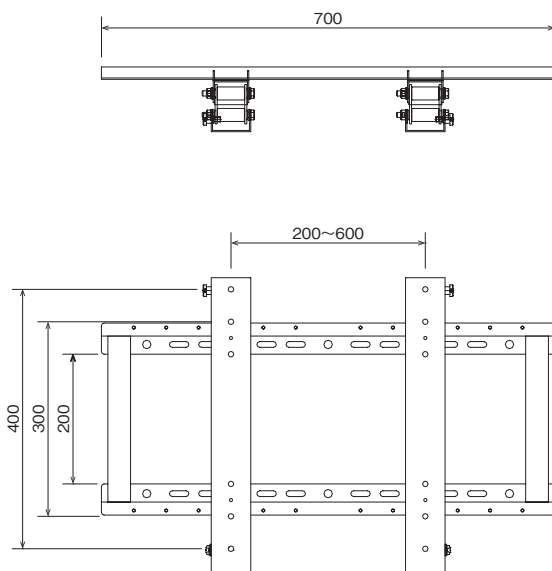
- モニターを壁面にスマート埋込設置。スッキリとしたデジタルサイネージが完成します。
- タテ／ヨコ兼用です。
- モニターを手前に引き出すことで、左右からの作業が可能。設置が簡単で、メンテナンス時にもスムーズに調整できます。
- 耐久性にも優れ、長期間安心して使用できます。
- 垂直面調節ボルトにて1.5°のモニター傾き補正が可能です。

## 機種内容

在庫区分	型番	外観寸法(mm)			対応サイズ	VESA規格(mm)	許容質量(kg)	質量(kg/1式)
		W0	H0	D0				
受注品	FFP-AP-64	700	460	100	60~86V	200×200 200×400 300×300 400×200 400×400 600×400	65	9.7

## 外観寸法図

単位 mm



※ 埋込設置の場合は、図面上の想定より+15mmの深さで設置してください。

垂直面調節ボルトにて1.5°の傾き補正が可能です。