

FFP-SW SERIES 壁掛金具(角度調節タイプ)

スチール

販売単位
1台

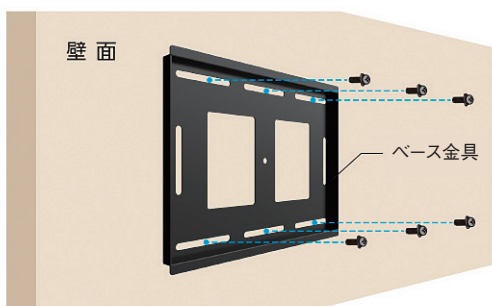
ブラック

サイズバリエーションが豊富なスタンダードタイプの壁掛金具。モニターの角度調節が可能です。

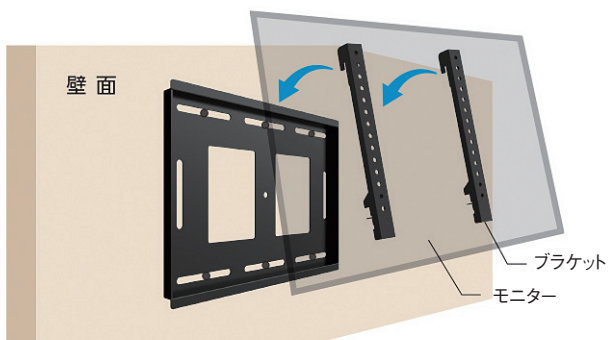


シンプルな設置方法

1. ベース金具を壁面へ取り付けます。
※壁面強度によってネジ本数を決めます。詳しくは工事店にお問合せください。



2. ブラケットをモニターに取り付け、ベース金具に引っ掛けます。



豊富なバリエーション

32～86型までのモニターに対応します。

32～48V型対応

VESA 200×200
300×300

～70V型対応

VESA 200×200
200×400
300×300
400×200
400×400

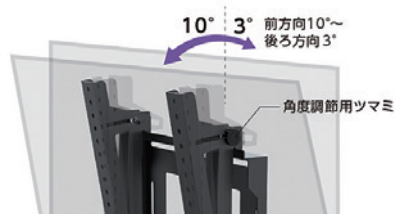
～86V型対応

VESA 200×200
200×400
300×300
400×200
400×400
600×400



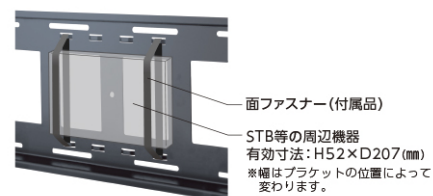
かんたんな角度調節

角度調節用ツマミを緩めるだけで、簡単にモニターの角度調節が可能です。



周辺機器の固定が可能

付属の面ファスナーを用いて周辺機器をベース内側に固定できます。



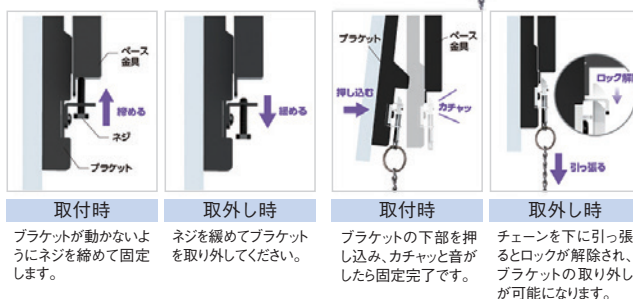
ブラケットの固定方法は2種類

ブラケットをネジで固定する「ネジ式」と、ワンタッチ着脱の「ラッチ式」から選択できます

ネジ式 着脱方法



ラッチ式 着脱方法




FFP-SW_{SERIES} 壁掛金具(角度調節タイプ)

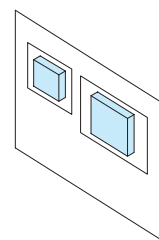
スチール

販売単位
1台

ブラック



使用例



標準取付位置 壁面

特徴

- サイズバリエーションが豊富なスタンダードタイプの壁掛金具です。。
- タテ／ヨコ兼用です。
- ブラケットをネジで固定する「ねじ式」と、ワンタッチ着脱の「ラッチ式」から選択できます。
- ベース金具を壁面へ取り付け、ブラケットをモニターに取り付けてベース金具に引っ掛けるだけのシンプルな設置方法です。
- 角度調節用ツマミを緩めるだけで、簡単にモニターの角度調節が可能です。
- 付属の面ファスナーを用いて周辺機器をベース内側に固定できます。

構成内容

壁掛金具(角度調節タイプ) ×1
付属品 取付ねじ

注意

- 壁面への取付ねじは別途ご用意ください。

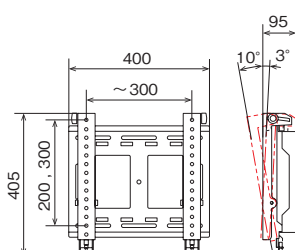
機種内容

在庫区分	型番	取付	外観寸法(mm)			対応サイズ	VESA規格(mm)	許容質量(kg)	質量(kg/1式)
			W ₀	H ₀	D ₀				
受注品	FFP-SW-400	ねじ固定	400	405	95	32~48V	200×200 300×300	50	5.5
	FFP-SW-400L	ラッチ固定							
	FFP-SW-500	ねじ固定	500	525	95	~70V	200×200 200×400 300×300 400×200 400×400	50	6.4
	FFP-SW-500L	ラッチ固定							
	FFP-SW-700	ねじ固定	700	525	95	~86V	200×200 200×400 300×300 400×200 400×400 600×400	70	7.4
	FFP-SW-700L	ラッチ固定							

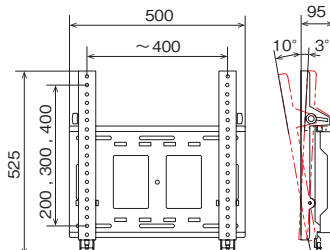
外観寸法図

単位 mm

FFP-SW-400
FFP-SW-400L



FFP-SW-500
FFP-SW-500L



FFP-SW-700
FFP-SW-700L

