


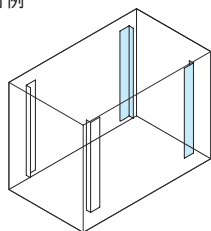
# SKRO<sub>SERIES</sub> パネルマウントフレーム



販売単位  
1式(2本)



取付例



標準取付位置 ラック内部

## 特徴

- 小型ラックSKRシリーズ専用のパネルマウントフレームです。
- ラックの後面側に取り付ければ、19インチ機器をラック前後から取り付ける事ができるようになります。
- 四角穴にケージナットを取り付けることで、ねじ穴を設けることができます。

## 構成内容

名称	個数	材質	色・外装処理
パネルマウントフレーム	2	鋼板 t2.0	<ul style="list-style-type: none"> <li>● 型番末尾B 「ブラック」N1.0メラミン塗装</li> <li>● 型番末尾W 「ホワイトグレイ」7.5Y7.4/0.8メラミン塗装</li> </ul>

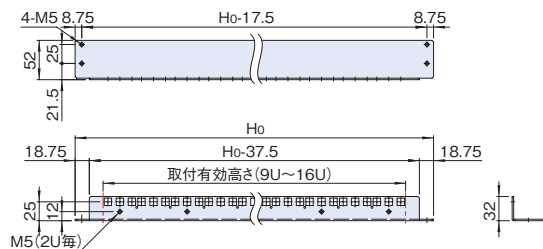
付属品 取付用ねじ(M5 8本)

## 機種内容

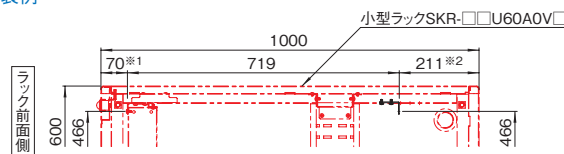
在庫区分	型番(色)		外形寸法(mm)			取付有効高さ	適合ラックシリーズ名 (適合機種サイズmm)	質量 (kg/2本)
	ホワイトグレイ	ブラック	Wo	Ho	Do			
組立品	SKRO-12UPF-W	SKRO-12UPF-B	32	574	52	12U	SKR(D1000)	1.3

## 外観寸法図

単位 mm



## 実装例



- ※1 ラックに標準装備されたパネルマウントフレームは、ラック前面より70mm~157mmまでの任意の位置で固定可能
- ※2 ラック後面から136mm~211mmまで25mmピッチで固定可能