
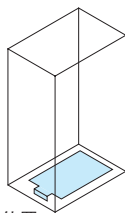


SSO_{SERIES} 重量用グランドプレート



取付例



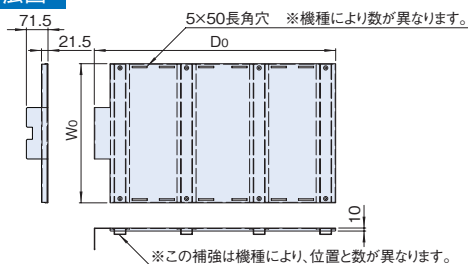
標準取付位置
ラック内下面

特徴

- 重量物を搭載できる底板です。
- サイドの長角穴を利用すれば、機器固定ベルト(RAKBシリーズ)で機器を簡易固定できます。
- 搭載面はラック本体間口下面と同じ高さになりますので、重量物の設置がスムーズに行えます。

外観寸法図

単位 mm



※この補強は機種により、位置と数が異なります。

注意

- 完成品のラックに取り付ける場合にはパネルマウントフレームを取り外す必要があります。

構成内容

名称	個数	材質	色・外装処理
重量用グランドプレート	1	銅板 t1.6	「ブラック」N1.0メラミン塗装

付属品 取付用ねじ

機種内容

在庫区分	型番	外形寸法(mm)			適合ラックシリーズ名 (適合機種サイズ mm)	搭載可能 質量(kg)	質量 (kg)			
		W ₀	H ₀	D ₀						
受注品	SSO-6060GPHB	460	71.5	498	SNR2-SSR2(W600 D600)	300	5.6			
	SSO-6070GPHB			598	SNR2-SSR2(W600 D700)		6.2			
	SSO-6080GPHB			698	SNR2-SSR2(W600 D800)		6.8			
	SSO-6090GPHB			798	SNR2-SSR2(W600 D900)		7.4			
	SSO-60A0GPHB			898	SNR2-SSR2-SSRH(W600 D1000)		8.0			
	SSO-60B0GPHB			998	SNR2-SSR2-SSRH(W600 D1100)		8.6			
	SSO-60C0GPHB			1098	SNR2-SSR2-SSRH(W600 D1200)		9.2			
	SSO-7060GPHB			560	71.5		498	SNR2-SSR2(W700 D600)	300	6.9
	SSO-7070GPHB						598	SNR2-SSR2(W700 D700)		7.6
	SSO-7080GPHB						698	SNR2-SSR2(W700 D800)		8.4
	SSO-7090GPHB						798	SNR2-SSR2(W700 D900)		9.1
	SSO-70A0GPHB						898	SNR2-SSR2-SSRH(W700 D1000)		9.8
	SSO-70B0GPHB	998	SNR2-SSR2-SSRH(W700 D1100)			10.5				
	SSO-70C0GPHB	660	71.5	1098	SNR2-SSR2-SSRH(W700 D1200)	300	11.3			
	SSO-8060GPHB			498	SNR2-SSR2(W800 D600)		8.2			
	SSO-8070GPHB			598	SNR2-SSR2(W800 D700)		9.1			
	SSO-8080GPHB			698	SNR2-SSR2(W800 D800)		9.9			
	SSO-8090GPHB			798	SNR2-SSR2(W800 D900)		10.8			
	SSO-80A0GPHB			898	SNR2-SSR2(W800 D1000)		11.6			
	SSO-80B0GPHB	998	SNR2-SSR2(W800 D1100)	12.5						
	SSO-80C0GPHB	1098	SNR2-SSR2(W800 D1200)	13.3						