変更 REVISIONS			
回数 REV. MARK	日付 DATE	記事 CONTENTS	変更者 REVISED BY

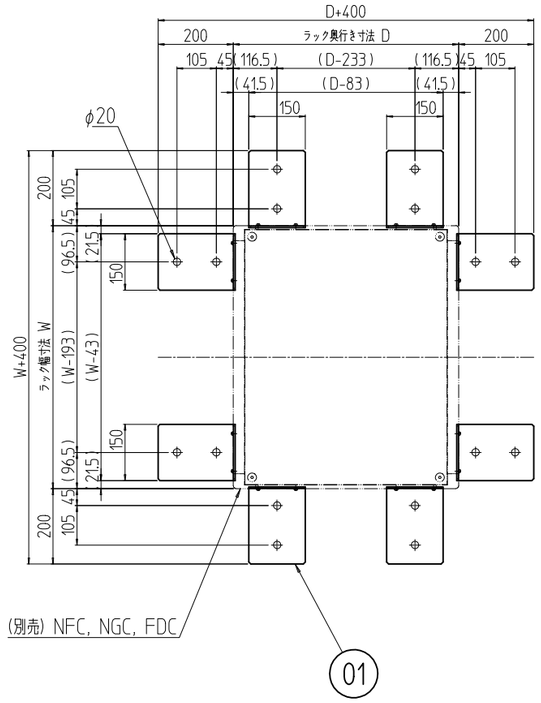

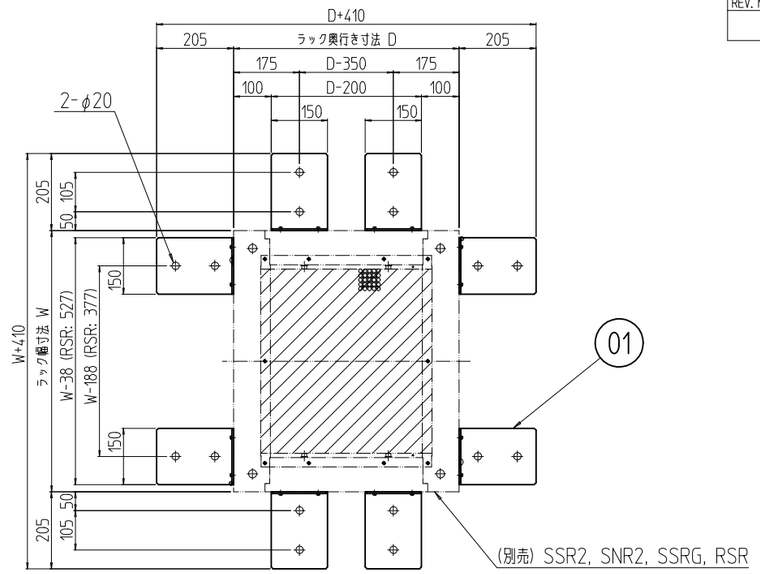

SSR2, SNR2, SSRG, RSR取付寸法図

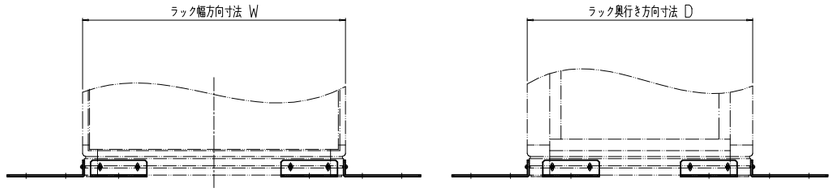

NFC, NGC, FDC取付寸法図

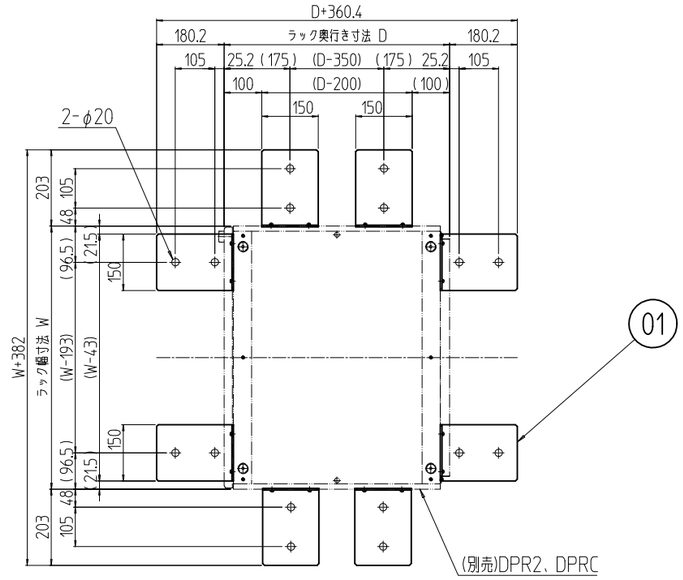

DPR2,DPRC 取付寸法図

注1. NFC/NGC/FDCシリーズへの取付には、別売のバーナットセットが必要となります。
注2. 本製品は1セットにつき、2個入りとなります。

塗装色　型式末尾「##」メラミン塗装
「N1」メラミン塗装

個数 QUANTITY	No.	図番 DRAWING No.	部品名 PART NAME	材質 MATERIAL	仕上 FINISH
2	01		スタビライザ (キャスター無し仕様)	鋼板 t4.5	塗装 左記参照

単位 UNIT mm	設計 DESIGNED	検図 CHECKED	承認 APPROVED
尺度 SCALE 1 : 16			

出 図

SETTSU 摂津金属工業株式会社

図名 TITLE	外観寸法
品名 NAME	ラックスタビライザ
型式 MODEL	NPO-15RSAN-##
図番 DRAWING No.	NPO-325011

NPO-15RSAN-## 型式 MODEL