RW2/RWO SERIES

19インチ機器の冷却にご利用ください。

テーブルーバー / フレーム取付シャーシ / ファンモーター取付フレーム

19INCH JIS　販売単位 1台



標準取付位置:19インチパネルマウント部

●組み合わせ例
・ファンモーター RAFMシリーズ
・フレーム取付シャーシ RWO-□□CH
・ファンモーター取付フレーム RWO-43FF

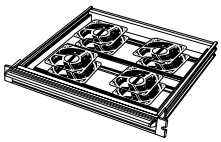

特　徴

●テーブルーバー（RW2シリーズ）とファンモーター等のオプションを組み合わせることにより、ファンモーターのユニットになります。
●ラック内部の換気機能の補助、サブラック等の強制空冷に使用します。

機種内容

テーブルーバー型番	外観寸法(mm) Wo	Ho	Do	取付規格	適合フレーム取付シャーシ型番	ファンモーター取付可能個数	質量(kg)
RW2-0535	480	49(1J)	348.2	JIS	RWO-35CH	6	1.67
RW2-0545			449.8		RWO-45CH	9	1.75

フレーム取付シャーシ型番	個数	材質	色・外装処理
RWO-35CH	2本/1組	アルミ押出形材(A6063S T5)	B2アルマイト
RWO-45CH			

ファンモーター取付フレーム型番	個数	材質	色・外装処理
RWO-43FF	2本/1組	アルミ押出形材(A6063S T5)	B2アルマイト

組み合わせ表

テーブルーバー	フレーム取付シャーシ	ファンモーター取付フレーム	ファンモーター
RW2-0535	RWO-35CH	RWO-43FF	RAFMシリーズ(120mm角の機種)
RW2-0545	RWO-45CH		

組合せ構造図

単位 mm

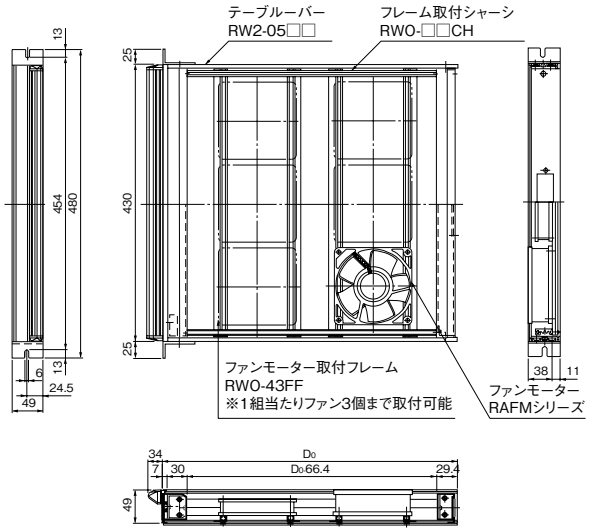

RW2 SERIES

スライドレール等を組み合わせることによりスライド式の収納棚になります。

テーブルーバー

19INCH JIS　アルミ　販売単位 1台



標準取付位置:ラック内部

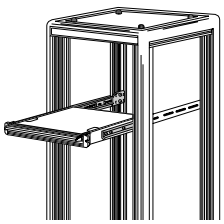

特　徴

●プレートセット、スライドレール、スライドレールブラケットを組み合わせることによりスライド式の収納棚になります。

組合せ構造図

単位 mm

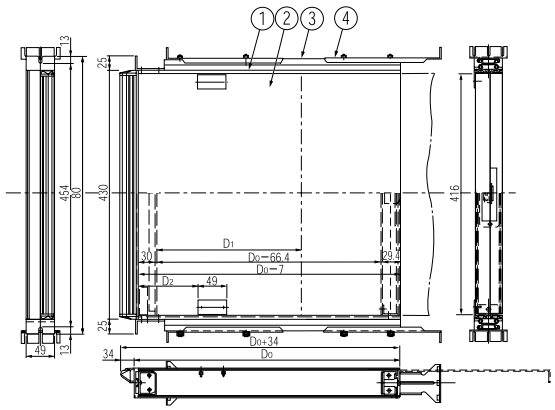

組み合わせ内容

照番	名称	型番	個数	材質	色・外装処理
1	テーブルーバー	RW2-05□□	1	―	―
2	プレートセット	RWO-□□PS	1セット	樹脂化粧銅板 t0.8/t1.2	「クリーム」
3	スライドレール	C-□□□-□□□	1セット	―	―
4	スライドレールブラケット	RBA□-35-□□□J	1セット	―	―

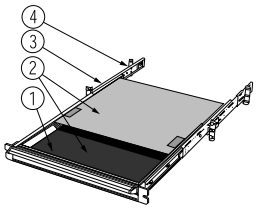

機種内容

テーブルーバー型番	外観寸法(mm) Wo	Ho	Do	詳細寸法(mm) D1	D2	取付規格	プレートセット型番	適合スライドレール型番	適合スライドレールブラケット型番	質量(kg)
RW2-0535	480	49(1J)	348.2	169.3	63.5	JIS	RWO-35PS	C-203-18　C-213-18L　C-305-12	RBA2-35-100J　RBA2-35-200J RBA3-35-165J	1.7
RW2-0545			449.8	260.9	73.5		RWO-45PS	C-203-24　C-213-24L　C-305-16		1.8