

# NPO SERIES PDU取付金具



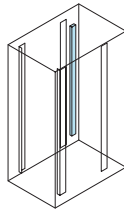
スチール

販売単位  
1本

ブラック



取付例



標準取付位置  
サイドフレーム/Hフレーム

実装例



## 特徴

- ベグ固定式のPDU(海外製おもにラリタン製等)を、高さ2000mm以上のラックに取り付ける際に必要な金具です。
- ラックへはサイドフレームやHフレームに取り付けます。
- PDU1本用/2本用の2種類をご用意しています。
- ラック高さ2000mm以上/2220mm以上の2種類をご用意しています。
- 2本用の場合、取付可能なPDU幅寸法は最大58mmとなります。
- NPO-1650JBP□Sは、上下の通線スペースが狭くなる場合、上下方向に20mmずつ取付位置を調整することができます。
- ベグ保持金具は、前後どちらからでも差し込み、しっかりと固定ができます。
- 特別仕様品への対応も可能です。
- コンセントバーDZシリーズ(ベグ固定式)にも使用できます。

## 機種内容

在庫区分	型番	外形寸法(mm)			PDU本数	ラック高さ(mm)	適合ラックシリーズ名※1	質量(kg)
		W <sub>0</sub>	H <sub>0</sub>	D <sub>0</sub>				
在庫品	NPO-1650JBP1S	15	1710	63.5	1本用	2000 ~ 2200	FDC・FGC・NER・NFC・NGC・RNC・NBSP・RSR・SNR2・SSR2・SSRG・SSRW・SDR(H2000) DPR2(H2014) RJC(H2060) RKC(H2050/2200) RKC5(H2050) RPC(H2050)	1.7
	NPO-1650JBP2S			124	2本用			3.1
	NPO-2050JBP1S	2077	124	63.5	1本用	2200 以上	SDR(H2220以上)	2.3
	NPO-2050JBP2S			124	2本用			3.9

※1 RKCシリーズ等、シリーズによってはサイドフレームが必要です。

## 構成内容

名称	個数	材質	色・外装処理
PDU取付金具	1	鋼板 t1.6	「ブラック」N1.0メラミン塗装
ベグ保持金具	1/2 ※	鋼板 t1.0	亜鉛めっき

※ 1本用 1個/2本用 2個  
付属品 ラック用取付ねじ(M5×12 3個/4個) ベグ保持金具用プッシュリベット

## 製品ページ

ラリタン製インテリジェントPDUをご案内します。  
下記アドレス、もしくはQRコードよりご覧ください。

<https://www.settsu.co.jp/catalogs/sersrc/2074>

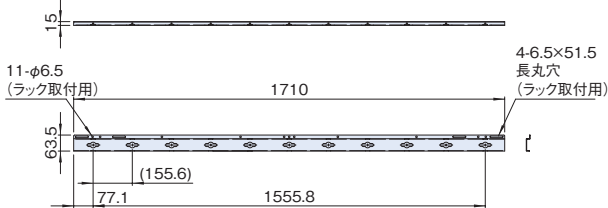


## 外観寸法図

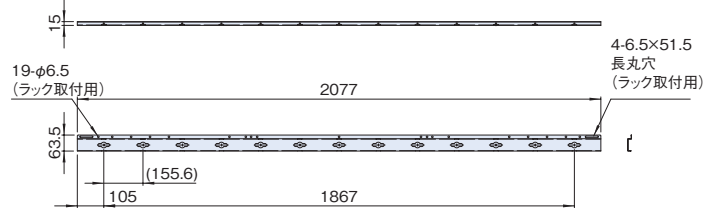
ラック取付ピッチ等はホームページを参照してください。

単位 mm

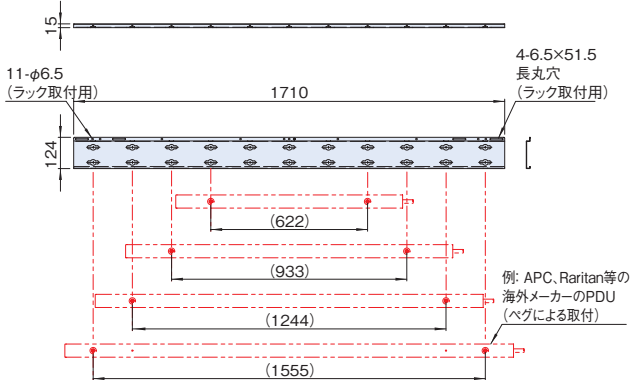
### NPO-1650JBP1S



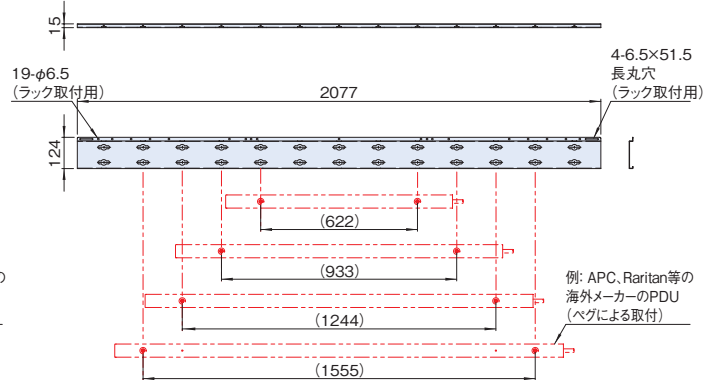
### NPO-2050JBP1S



### NPO-1650JBP2S



### NPO-2050JBP2S



## 取付例

