NDCT SERIES　ケーブルトレイ

RoHS対応品　ねじ付　スチール　販売単位 1本　ブラック

NDCT-7070N1

NDCT-7060N1

使用例



使用例



取付例

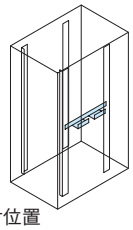

標準取付位置
ラック内部

特徴

- 大量の通信ケーブルをラック内側面でラックの前後方向(水平)に載せることができるトレイです。
- ラックの内部フレーム(マウントフレーム)の外側に取り付けできます。
- 中央部が開口しているので、下方向への配線が可能です。
- 結束バンド(NPHLS-15R0)やインシュロックタイ等でケーブルを固定できる穴を設けています。
- 水平方向の配線の場合、約60本のLANケーブル(φ5.5mm)を載せることが可能です。

構成内容

照番	名称	個数	材質	色・外装処理
1	ケーブルトレイ	1	鋼板 t2.0	「ブラック」N1.0メラミン塗装
2	自在ブッシュ	4	耐候性ポリエチレン	「ブラック」
付属品　取付用ねじ(M5 4本、M4 4本)　ケージナット(M5 4個)				

機種内容

在庫区分	型番	外形寸法(mm) Wo	Ho	Do	主要適合ラックシリーズ名(適合機種サイズmm)	質量(kg)
在庫品	NDCT-7060N1	73.2	43.4	400	SNR2・SSR2・SSRG(W700以上 D600・700)	0.5
	NDCT-7070N1			500	SNR2・SSR2・SSRG(W700以上 D700・800)	0.7
	NDCT-7090N1			700	SNR2・SSR2・SSRG(W700以上 D900以上)	1.2

外観寸法図

単位 mm

NDCT-7060N1

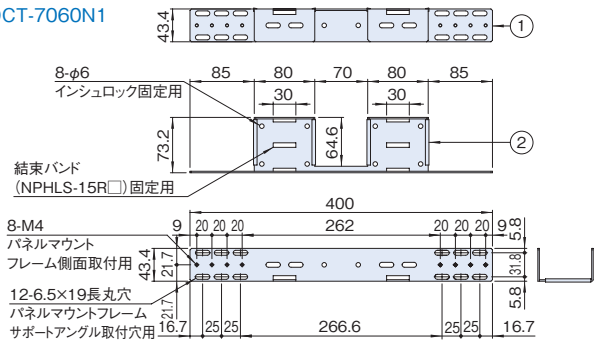

ラックへの取付例

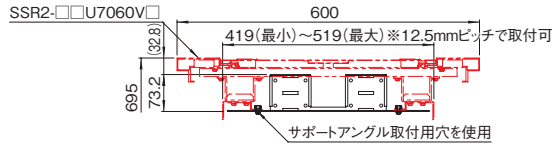

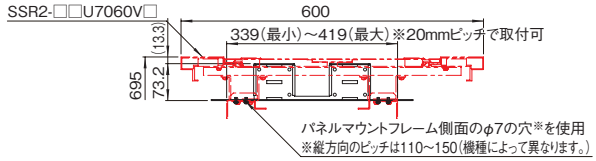

NDCT-7070N1

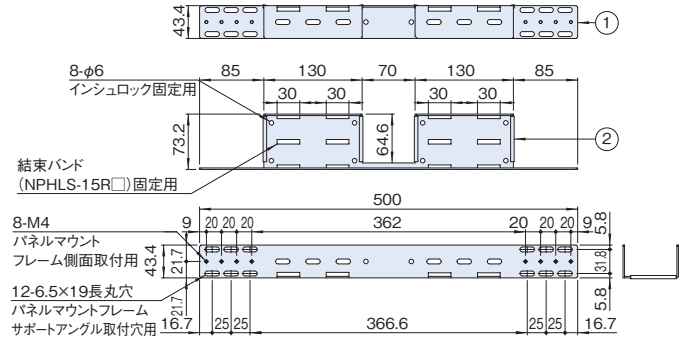

ラックへの取付例

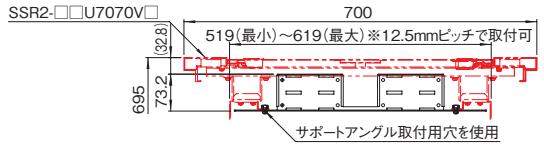

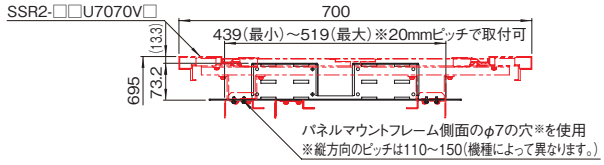

NDCT-7090N1

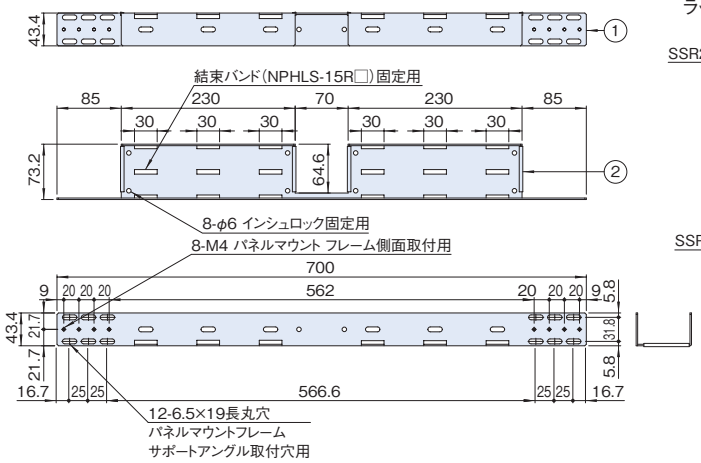
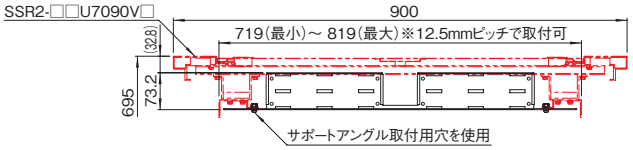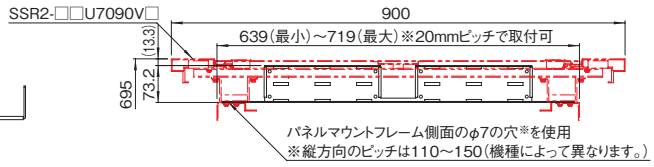
ラックへの取付例