


RH SERIES 収納棚

RoHS対応品 19INCH JIS 19INCH EIA スチール 販売単位 1枚 ブラック ホワイトグレー



ノーマルタイプ (RH-□□□□-□□)



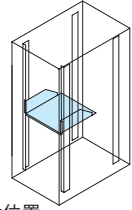
T字形穴付タイプ (RH-□□□□H-□□)



50mmピッチで、マウントブラケットから棚を前後に移動可能です。



取付例



標準取付位置
19 インチパネルマウント部

特徴

- 19インチマウントタイプの収納棚で、JISまたはEIA規格に準拠しています。
- ノーマルタイプ (RH-□□□□-□□) と、T字形穴付タイプ (RH-□□□□H-□□) の機種があります。
- 長丸穴またはT字形の穴を利用すれば、機器固定ベルト (別売RAKBシリーズ) による簡易固定が可能です。
- 後面に、結束バンドを取り付ける穴があります。
- 棚は逆向きに取り付けることも可能です。
- 50mmピッチで、マウントブラケットから棚を前後に移動可能です。
- サポートアングルを取り付けた場合にも、有効高さ内におさまるよう設計されています。(後方には移動できません)

注意

- 19インチラックへ取り付けるには別売の化粧ねじ (PBOシリーズ) が必要です。
- 搭載可能質量は静止状態及び棚上面へ搭載した場合です。

構成内容

照番	名称	個数	材質	色・外装処理
1	棚	1	鋼板 t1.6	●型番末尾N1「ブラック」N1.0メラミン塗装
2	マウントブラケット	対称計2	鋼板 t2.3	●型番末尾WG「ホワイトグレー」7.5Y7.4/0.8メラミン塗装
※ ねじ類を省略しています。				付属品 無

機種内容 ノーマルタイプ

在庫区分	型番(色)		外形寸法(mm)				詳細寸法	取付規格	搭載可能質量(kg)*1	質量(kg)
	ブラック	ホワイトグレー	Wo	Ho	Do	H1				
在庫品	RH-2J40-N1	RH-2J40-WG	482	99 (2J)	400	50	JIS	100	40	3.5
	RH-2J50-N1	RH-2J50-WG			500				25	4.1
	RH-2J60-N1	RH-2J60-WG			600				20	4.7
	RH-3J40-N1	RH-3J40-WG		400	50				4.0	
	RH-3J50-N1	RH-3J50-WG		500	30				4.6	
	RH-3J60-N1	RH-3J60-WG		600	25				5.2	
	RH-2U40-N1	RH-2U40-WG	482	88.1 (2U)	400	89	EIA	133.4	40	3.4
	RH-2U50-N1	RH-2U50-WG			500				25	4.0
	RH-2U60-N1	RH-2U60-WG			600				20	4.6
	RH-3U40-N1	RH-3U40-WG		400	50				3.9	
	RH-3U50-N1	RH-3U50-WG		500	30				4.5	
	RH-3U60-N1	RH-3U60-WG		600	25				5.1	
	RH-4U40-N1	RH-4U40-WG		400	50				4.3	
	RH-4U50-N1	RH-4U50-WG		500	35				4.9	
	RH-4U60-N1	RH-4U60-WG		600	30				5.5	

※1 標準位置に取付の場合

機種内容 T字形穴付タイプ

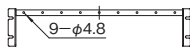
在庫区分	型番(色)		外形寸法(mm)				詳細寸法	取付規格	搭載可能質量(kg)*1	質量(kg)
	ブラック	ホワイトグレー	Wo	Ho	Do	H1				
在庫品	RH-2J40H-N1	RH-2J40H-WG	482	99 (2J)	400	50	JIS	100	35	3.3
	RH-2J50H-N1	RH-2J50H-WG			500				25	3.8
	RH-2J60H-N1	RH-2J60H-WG			600				15	4.3
	RH-3J40H-N1	RH-3J40H-WG		400	40				3.8	
	RH-3J50H-N1	RH-3J50H-WG		500	30				4.3	
	RH-3J60H-N1	RH-3J60H-WG		600	25				4.8	
	RH-2U40H-N1	RH-2U40H-WG	482	88.1 (2U)	400	89	EIA	133.4	35	3.2
	RH-2U50H-N1	RH-2U50H-WG			500				25	3.7
	RH-2U60H-N1	RH-2U60H-WG			600				15	4.2
	RH-3U40H-N1	RH-3U40H-WG		400	40				3.7	
	RH-3U50H-N1	RH-3U50H-WG		500	30				4.2	
	RH-3U60H-N1	RH-3U60H-WG		600	25				4.7	
	RH-4U40H-N1	RH-4U40H-WG		400	40				4.1	
	RH-4U50H-N1	RH-4U50H-WG		500	30				4.6	
	RH-4U60H-N1	RH-4U60H-WG		600	25				5.1	

※1 標準位置に取付の場合

外観寸法図

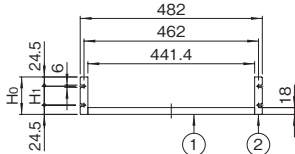
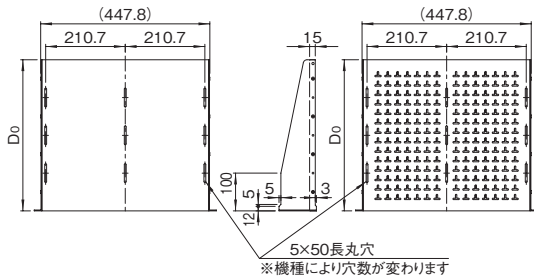
単位 mm

[JIS規格品]

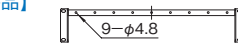


ノーマルタイプ
RH-2J□□-□□
RH-3J□□-□□

T字形穴付タイプ
RH-2J□□H-□□
RH-3J□□H-□□

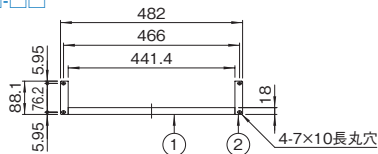
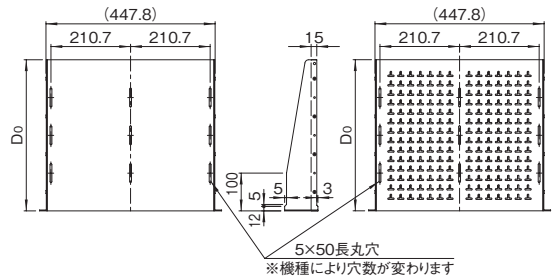


RH-2U□□□□-□□
の場合



ノーマルタイプ
RH-□U□□□□-□□

T字形穴付タイプ
RH-□U□□□□H-□□



RH-3U□□□□-□□
RH-4U□□□□-□□
の場合

