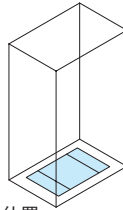


# SSO<sub>SERIES</sub> ボトムグランドプレート3



取付例




標準取付位置  
ラック内下面

## 特徴

- 前中後3分割型の底板です。
- ラック下面からのほこりの侵入を防ぐ目的で、ラック内の下部に取り付けます。
- 別売品として、3種の入線用ボトムグランドプレート(SSO-□□BGP3-□)が有り、前後のグランドプレートの代わりに使用できます。

## 外観寸法図

単位 mm



## 注意

- 重量物の搭載は変形の原因になりますのでひかえてください。

## 構成内容


照番	名称	個数	材質	色・外装処理
1	ボトムグランドプレート(前後)	2	鋼板 t1.0	「ブラック」N1.0メラミン塗装
2	ボトムグランドプレート(中)	1		
3	グランドプレート受けアングル	2		

※一部のパーツ及びねじ類を省略しています。 付属品 取付用ねじ


## 機種内容

在庫区分	型番	外形寸法(mm)			適合ラックシリーズ名 (適合機種サイズ mm)	質量 (kg/1式)
		W <sub>0</sub>	H <sub>0</sub>	D <sub>0</sub>		
受注品	SSO-6060BGP3N	413	41	404	SNR2-SSR2-SSRG(W600 D600)	1.8
	SSO-6070BGP3N			504	SNR2-SSR2-SSRG(W600 D700)	2.2
	SSO-6080BGP3N			604	SNR2-SSR2-SSRG(W600 D800)	2.6
	SSO-6090BGP3N			704	SNR2-SSR2-SSRG(W600 D900)	3.0
	SSO-60A0BGP3N			804	SDR-SNR2-SSR2-SSRG(W600 D1000)	3.5
	SSO-60B0BGP3N			904	SDR-SNR2-SSR2-SSRG(W600 D1100)	3.9
	SSO-60C0BGP3N			1004	SDR-SNR2-SSR2-SSRG(W600 D1200)	4.3
	SSO-7060BGP3N			404	SNR2-SSR2-SSRG(W700 D600)	2.1
	SSO-7070BGP3N			504	SNR2-SSR2-SSRG(W700 D700)	2.6
	SSO-7080BGP3N			604	SNR2-SSR2-SSRG(W700 D800)	3.1
	SSO-7090BGP3N	704	SNR2-SSR2-SSRG(W700 D900)	3.6		
	SSO-70A0BGP3N	804	SDR-SNR2-SSR2-SSRG(W700 D1000) SSRW	4.1		
	SSO-70B0BGP3N	904	SDR-SNR2-SSR2-SSRG(W700 D1100)	4.6		
	SSO-70C0BGP3N	1004	SDR-SNR2-SSR2-SSRG(W700 D1200)	5.1		
	SSO-8060BGP3N	404	SNR2-SSR2(W800 D600)	2.5		
	SSO-8070BGP3N	504	SNR2-SSR2(W800 D700)	3.0		
	SSO-8080BGP3N	604	SNR2-SSR2(W800 D800)	3.6		
	SSO-8090BGP3N	704	SNR2-SSR2(W800 D900)	4.2		
	SSO-80A0BGP3N	804	SDR-SNR2-SSR2(W800 D1000)	4.8		
	SSO-80B0BGP3N	904	SDR-SNR2-SSR2(W800 D1100)	5.4		
SSO-80C0BGP3N	1004	SDR-SNR2-SSR2(W800 D1200)	6.0			

# SSO<sub>SERIES</sub> 入線用 巾着取付ボトムグランドプレート



実装例



標準取付位置  
ラック内下面

## 特徴

- ラック下面からのほこりの侵入を防ぎながら入線が可能です。
- 別売の巾着(SSO-121220KCP)を取り付けることで、隙間なく下面への通線を可能にします。
- 床下への小さな部品等の落下を防止します。
- 床下からの空気を遮蔽できるので、空調効率を上げることができます。
- 別売のボトムグランドプレート3(SSO-□□□□BGP3N)の前後プレート1枚を使用せず、代わりに入線用巾着取付ボトムグランドプレートを取り付けます。

## 構成内容

名称	個数	材質	色・外装処理
ボトムグランドプレート	1	鋼板 t1.0	「ブラック」N1.0 メラミン塗装

付属品 M4キャプティブスクリュー 2個

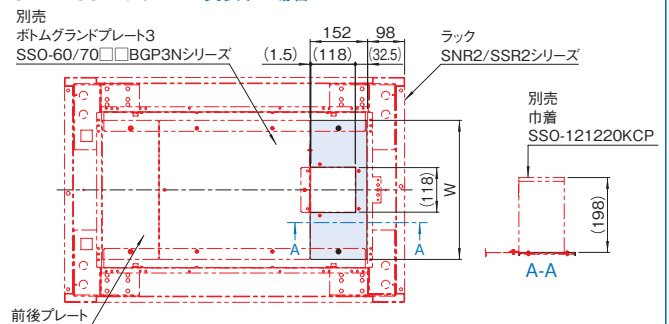
## 機種内容

在庫区分	型番	外形寸法(mm)			適合ラックシリーズ名 (適合機種サイズmm)	質量 (kg)
		W <sub>0</sub>	H <sub>0</sub>	D <sub>0</sub>		
在庫品	SSO-60BGP3-C	368	8	149.5	SDR-SNR2-SSR2-SSRG(W600)	0.4
	SSO-70BGP3-C	468			SDR-SNR2-SSR2(W700/800) SSRG(W700) SSRW	0.5

## 実装例

単位 mm

### SNR2/SSR2シリーズに実装する場合



# SSO<sub>SERIES</sub> 入線用 ブラシボトムグランドプレート




スチール

販売単位  
1式

ブラック



実装例



標準取付位置  
ラック内下面

## 特徴

- ラック下面からのほこりの侵入を防ぎながら入線が可能です。
- スカートのブラシの毛の間を通すことで、隙間なく下面への通線を可能にします。
- 床下への小さな部品等の落下を防止します。
- 床下からの空気を遮蔽できるので、空調効率を上げることができます。
- 別売のボトムグランドプレート3(SSO-□□□□BGP3N)の前後プレート1枚を使用せず、代わりに入線用ブラシボトムグランドプレートを取り付けます。

## 構成内容

照番	名称	個数	材質	色・外装処理
1	ボトムグランドプレート	1	銅板 t1.0	「ブラック」 N1.0 メラミン塗装
2	ブラシ押さえ金具	1	銅板 t1.6	
3	ブラシ	1	ブラシ部:ポリアミド	ブラシ部:「ブラック」

付属品 M4キャプティブスクリュー 2個

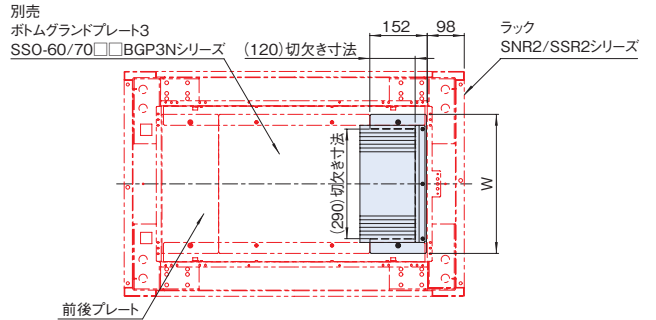
## 機種内容

在庫区分	型番	外形寸法(mm)			適合ラックシリーズ名 (適合機種サイズmm)	質量(kg)
		W <sub>0</sub>	H <sub>0</sub>	D <sub>0</sub>		
在庫品	SSO-60BGP3-B	368	17	149.5	SDR・SNR2・SSR2・SSRG(W600)	0.6
	SSO-70BGP3-B	468			SDR・SNR2・SSR2(W700/800) SSRG(W700) SSRW	0.75

## 実装例

単位 mm

### SNR2/SSR2シリーズに実装する場合



# SSO<sub>SERIES</sub> 入線用 樹脂ボトムグランドプレート




販売単位  
1式

ブラック



実装例



標準取付位置  
ラック内下面

## 特徴

- ラック下面からのほこりの侵入を防ぎながら入線が可能です。
- 樹脂プレートの任意の位置に穴を開けて、下面への通線を可能にします。
- 床下への小さな部品等の落下を防止します。
- 床下からの空気を遮蔽できるので、空調効率を上げることができます。
- 別売のボトムグランドプレート3(SSO-□□□□BGP3N)の前後プレート1枚を使用せず、代わりに入線用樹脂ボトムグランドプレートを取り付けます。

## 構成内容

名称	個数	材質	色・外装処理
ボトムグランドプレート	1	ポリアセタール t5.0	「ブラック」

付属品 取付用ねじ

## 機種内容

在庫区分	型番	外形寸法(mm)			適合ラックシリーズ名 (適合機種サイズmm)	質量(kg)
		W <sub>0</sub>	H <sub>0</sub>	D <sub>0</sub>		
在庫品	SSO-60BGP3-P	368	5	149	SDR・SNR2・SSR2・SSRG(W600)	0.45
	SSO-70BGP3-P	468			SDR・SNR2・SSR2(W700/800) SSRG(W700) SSRW	0.55

## 実装例

単位 mm

### SNR2/SSR2シリーズに実装する場合

