RACC SERIES　ケーブルキャリア

ねじ付　スチール　販売単位 1本



取付例

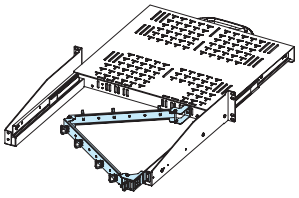

標準取付位置
ラック内部（スライド棚）

ケーブル取付例

取付例



特徴

- ラックに実装したスライド棚上の電子機器から、入出力ケーブルをラック後部で、まとめ処理をする場合等に用います。
- スライドさせた場合でもケーブルに負荷が掛からないように、伸び縮みする構造です。
- ロッキングワイヤーサドルにより、束ねたケーブルを容易に固定できます。
- 別売のストッパー付スライド棚（RASSHシリーズ）、重量用ストッパー付スライド棚（RASSHシリーズ）、ラッチ付スライド収納棚（RSWF2シリーズ）、スチールテーブル（RWF2シリーズ）に取付が可能です。

構成内容

照番	名称	個数	材質	色・外装処理
1	ケーブルキャリア	1	鋼板 t1.6	亜鉛めっき
2	溝付ヒンジピン	3	鋼材	
3	E型止め輪	3	ステンレス鋼	生地
4	ロッキングワイヤーサドル	8	ポリアミド66	「ホワイト」
付属品　取付用ねじ（M4 2本）、取付用ねじ（M5 2本）				

機種内容

在庫区分	型番	外形寸法（mm）			主要適合棚シリーズ名	質量（kg）
		W_0	H_0	D_0		
在庫品	RACC-550	383	31	60.7	RASSH　RSWF2　RWF2	0.4

外観寸法図

単位 mm

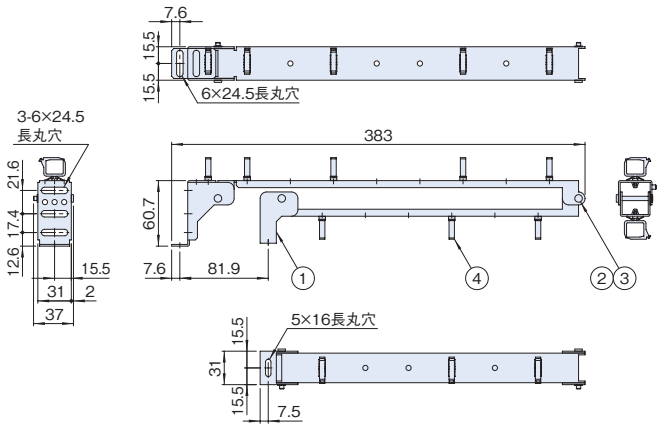

実装例
重量用ストッパー付スライド棚（RASSHシリーズ）に組込みした状態

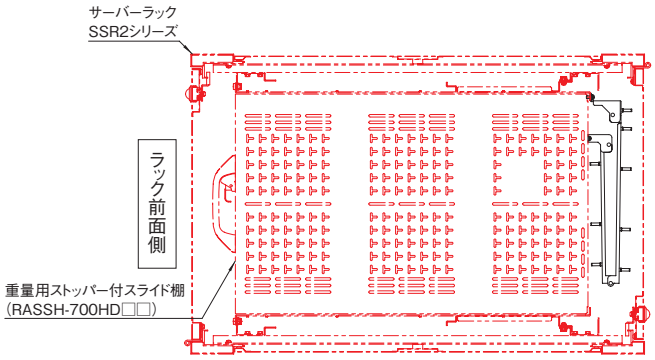

ケーブルキャリア
最大トラベル

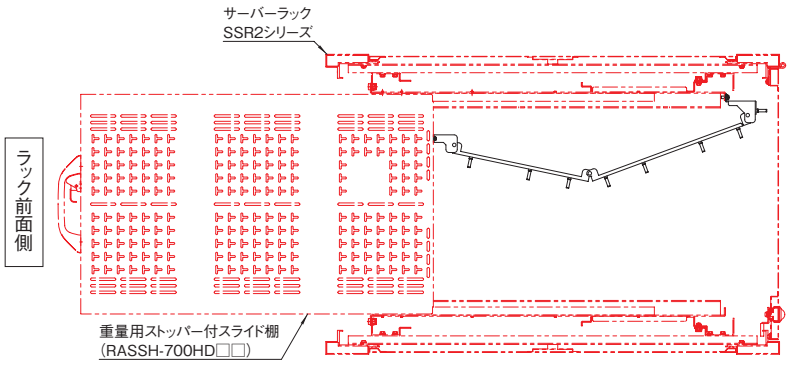

スチールテーブル（RWF2シリーズ）に組込みした状態※1

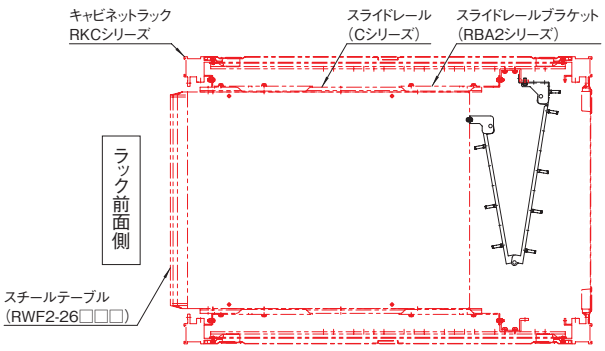

※1 各製品の奥行長さや位置関係により、使用できない場合があります。