


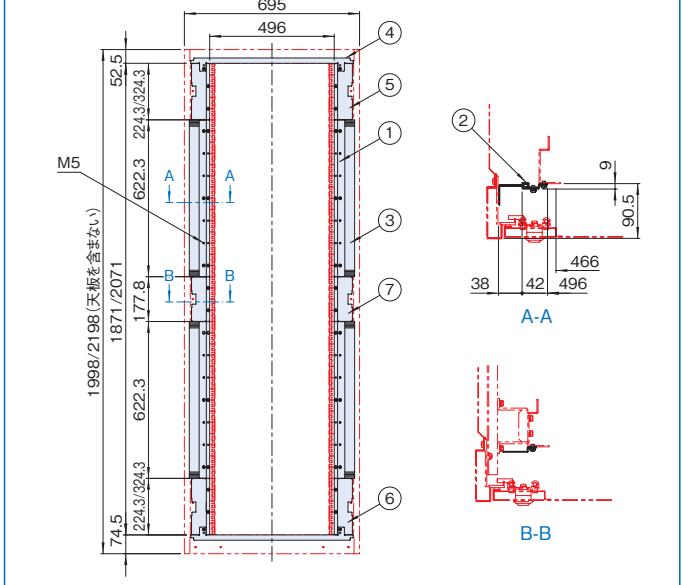
SSO_{SERIES} 熱遮蔽用 ブラシパネル

おじ付 販売単位 1式 ブラック



- 特徴**
- パネルマウントフレームとラック内側面の隙間を埋め、収納機器の排出する熱が前面側に回りこむのを遮蔽し、冷却効率を向上します。
 - スカート部はブラシで、ブラシの毛の間を通すことで、隙間なく側面への通線を可能にします。
 - ラック寸法W700タイプ、ベンチレーションタイプ専用オプションです。
 - パネルマウントフレームの組込み位置がラック前面より110mm以上の場合は、別売の熱遮蔽用上下ブラシパネル(SSO-700WBB-BK)を併用することで遮蔽効果が上がります。

外観寸法図 単位 mm



構成内容

照番	名称	個数	材質	色・外装処理
1	本体	4	鋼板 t1.6	「ブラック」N1.0メラミン塗装
2	押さえ金具	4	鋼板 t2.0	
3	ブラシ	4	ブラシ部:ポリアミド	ブラシ部:「ブラック」
4	上下カバー本体	2	鋼板 t1.6	「ブラック」N1.0メラミン塗装
5	サイドカバー上	2		
6	サイドカバー下	2		
7	サイドカバー中	2		

付属品 取付用ねじ


機種内容

在庫区分	型番	外形寸法(mm)			適合ラックシリーズ名	質量(kg)
		Wo	Ho	Do		
組立品	SSO-2000HBB-BK	-	1871	11.1	SNR2・SSR2・SSRG(W700 H2000)	5.8
	SSO-2200HBB-BK	-	2071		SNR2・SSR2・SSRG(W700 H2200)*2	6.2

※1 パネルマウントフレームの組込み位置が、ラック前面より91~108mmの場合は、取り付けできません。
 ※2 SSR2シリーズの47U(H2200)の機種には取り付けできません。

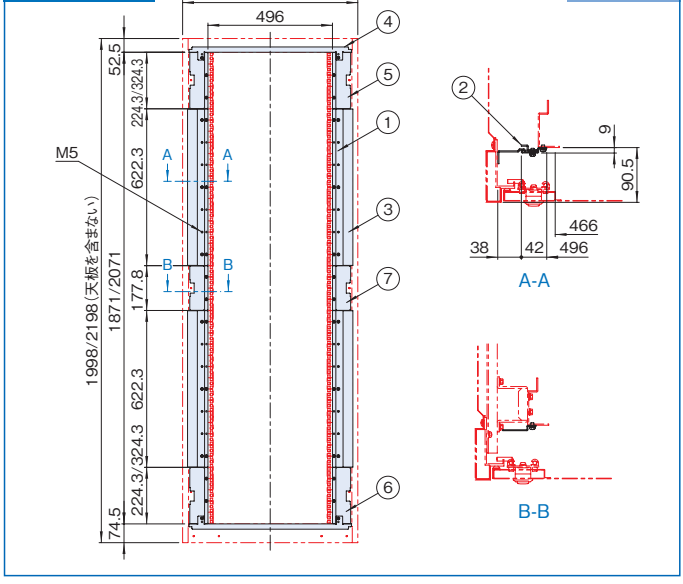
SSO_{SERIES} 熱遮蔽用 ゴムパネル

おじ付 販売単位 1式 ブラック



- 特徴**
- パネルマウントフレームとラック内側面の隙間を埋め、収納機器の排出する熱が前面側に回りこむのを遮蔽し、冷却効率を向上します。
 - スカート部はゴム製なので、側面への通線が可能です。
 - ラック寸法W700タイプ、ベンチレーションタイプ専用オプションです。
 - パネルマウントフレームの組込み位置がラック前面より110mm以上の場合は、別売の熱遮蔽用上下ブラシパネル(SSO-700WBB-BK)を併用することで遮蔽効果が上がります。

外観寸法図 単位 mm



構成内容

照番	名称	個数	材質	色・外装処理
1	本体	4	鋼板 t1.6	「ブラック」N1.0 メラミン塗装
2	押さえ金具	4	鋼板 t2.0	
3	ブラックゴム	4	ネオプレンゴム t2.0	「ブラック」
4	上下カバー本体	2	鋼板 t1.6	「ブラック」N1.0 メラミン塗装
5	サイドカバー上	2		
6	サイドカバー下	2		
7	サイドカバー中	2		

付属品 取付用ねじ

機種内容

在庫区分	型番	外形寸法(mm)			適合ラックシリーズ名	質量(kg)
		Wo	Ho	Do		
組立品	SSO-2000HBR-BK	-	1871	13.1	SNR2・SSR2・SSRG(W700 H2000)	5.8
	SSO-2200HBR-BK	-	2071		SNR2・SSR2・SSRG(W700 H2200)*2	6.2

※1 パネルマウントフレームの組込み位置が、ラック前面より91~108mmの場合は、取り付けできません。
 ※2 SSR2シリーズの47U(H2200)の機種には取り付けできません。

SSO SERIES 熱遮蔽用 スポンジパネル

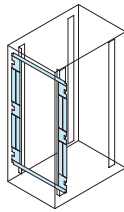


販売単位
1式

ブラック



取付例



標準取付位置
パネルマウントフレーム



実装例



特徴

- パネルマウントフレームとラック内側面の隙間を埋め、収納機器の排出する熱が前面側に回りこむのを遮蔽し、冷却効率を向上します。
- スカート部はエプトシーラー製のスポンジ状クッションゴムで、2層に分かれたスポンジの間を通すことで側面への通線が可能です。
- ラック寸法W700タイプ、ベンチレーションタイプ専用オプションです。
- パネルマウントフレームの組込み位置が、ラック前面より90.5mmの場合のみ取付可能です。(熱遮蔽用上下ブラシパネルは取付できません。)

構成内容

照番	名称	個数	材質	色・外装処理
1	本体	4	銅板 t1.6	「ブラック」N1.0 メラミン塗装
2	押さえ金具	4	銅板 t2.0	
3	クッションゴム	8	エプトシーラー	「ブラック」
4	上下カバー本体	2	銅板 t1.6	「ブラック」N1.0 メラミン塗装
5	サイドカバー上	2		
6	サイドカバー下	2		
7	サイドカバー中	2		

付属品 取付用ねじ

機種内容

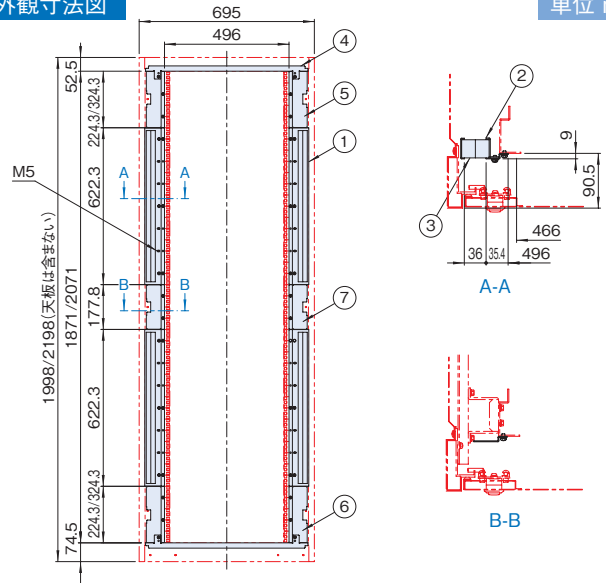
在庫区分	型番	外形寸法 (mm)			適合ラックシリーズ名	質量 (kg)
		Wo	Ho	Do		
組立品	SSO-2000HBC-BK	-	1871	34.6	SNR2・SSR2・SSRG (W700 H2000)	7.0
	SSO-2200HBC-BK	-	2071		SNR2・SSR2・SSRG (W700 H2200)※2	7.4

※1 パネルマウントフレームの組込み位置が、ラック前面より90.5mmの場合のみ取付可能です。

※2 SSR2シリーズの47U (H2200) の機種には取り付けできません。

外観寸法図

単位 mm



SSO SERIES 熱遮蔽用 上下ブラシパネル

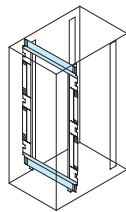


販売単位
1式


ブラック



取付例



標準取付位置
パネルマウントフレーム



実装例



特徴

- 別売の熱遮蔽用ブラシパネル (SSO-2□00HBB-BK)、ゴムパネル (SSO-2□00HBR-BK) のどちらかと併用し、上下に取り付けることで遮蔽効果と冷却効率を上げます。
- パネルマウントフレームの組込み位置がラック前面より110mm以上の場合があります。
- スカート部はブラシで、ブラシの毛の間を通すことで、隙間なく上下面への通線を可能にします。
- 熱遮蔽用スポンジパネル (SSO-2□00HBC-BK) には、併用して取り付けできません。

構成内容

照番	名称	個数	材質	色・外装処理
1	押さえ金具	2	銅板 t1.2	「ブラック」N1.0メラミン塗装
2	ブラシ	2	ブラシ部:ポリアミド	ブラシ部:「ブラック」

付属品 取付用ねじ

機種内容

在庫区分	型番	外形寸法 (mm)			適合ラックシリーズ名	質量 (kg)
		Wo	Ho	Do		
組立品	SSO-700WBB-BK	644.4	-	11.8	SNR2・SSR2・SSRG (W700)※2	0.9

※1 パネルマウントフレームの組込み位置が、ラック前面より109mm以下の場合は、取り付けできません。

※2 SSR2シリーズの47U (H2200) の機種には取り付けできません。

外観寸法図

単位 mm

