

SSO SERIES 上部連結板

ねじ付 スチール 販売単位 1式(2枚) ブラック ホワイトグレイ



取付例

標準取付位置
ラック上面

特徴

- ラック同士を上部で連結する場合に使用します。
- ラック上面の四隅のM12のねじ穴に対して付属のボルト等を使用して取り付けます。

構成内容

名称	個数	材質	色・外装処理
上部連結板	2	銅板 t2.3	●SSO-100JB-BK 「ブラック」N1.0メラミン塗装 ●SSO-100JB 「ホワイトグレイ」塗装

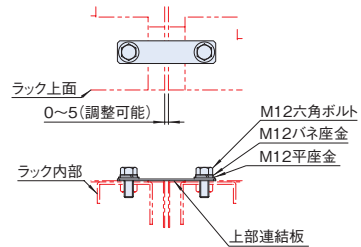
付属品 M12六角ボルト・M12バネ座金(各4個) M12平座金(6個)

機種内容

在庫区分	型番(色)		外形寸法(mm)			適合ラックシリーズ名	質量(kg/2枚)
	ブラック	ホワイトグレイ	Wo	Ho	Do		
在庫品	SSO-100JB-BK	SSO-100JB	130	2.3	30	NBSP RSR SDR SNR2 SSR2 SSRG SSRW	0.4

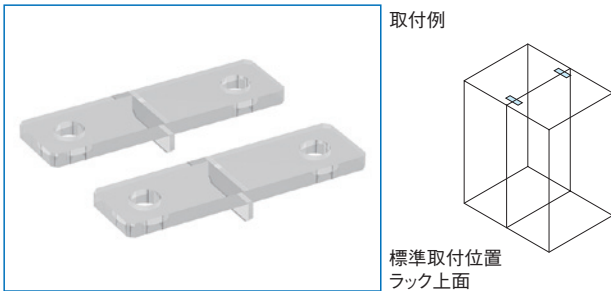
実装図

単位 mm



SSO SERIES 絶縁T字型連結板

ねじ付 スチール 販売単位 1式(2枚)



取付例

標準取付位置
ラック上面

特徴

- ラック同士を上部で連結する場合に使用します。
- ラック上面の四隅のM12のねじ穴に対して付属のボルト等を使用して連結できます。
- 連結した場合にラック間の絶縁が必要な場合に使用します。

構成内容

名称	個数	材質	色・外装処理
絶縁T字型連結板	2	ポリエステル	「透明」

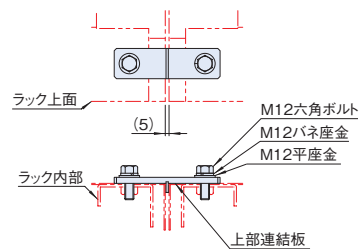
付属品 M12六角ボルト・M12バネ座金(各4個) M12平座金(8個)

機種内容

在庫区分	型番	外形寸法(mm)			適合ラックシリーズ名	質量(kg/2枚)
		Wo	Ho	Do		
在庫品	SSO-100ZJB	140	20	40	NBSP SDR SNR2 SSR2 SSRG SSRW	0.3


実装図

単位 mm



SSO SERIES 縦連結スパーサー

ねじ付 スチール 販売単位 1式(4本) ブラック ホワイトグレイ



取付例

標準取付位置
ラック側面

特徴

- 約5mmの隙間を設けてラックを連結する場合に使用します。
- 適合するラックに取り付けることで、ラック同士の隙間を塞ぐことができます。
- ラック連結側の側板を取り外した後、付属のねじで取り付けます。
- ラック同士の連結は、別売の上部連結板やジョイントブラケットを使用します。

注意

- ラックが連結されている状態では、取り付け及び取り外すことができません。ラック単体の状態で取り付けしてください。
- ラック連結側の側板を取り付けた状態では、本製品をラックに取り付けできません。

構成内容

名称	個数	材質	色・外装処理
縦連結スパーサー	4	銅板 t2.3	●型番末尾BK 「ブラック」N1.0メラミン塗装 ●型番末尾WG 「ホワイトグレイ」7.5Y7.4/0.8メラミン塗装

付属品 取付用ねじ

機種内容

在庫区分	型番(色)		外形寸法(mm)			適合ラックシリーズ名 (適合機種サイズmm)	質量(kg/1式)
	ブラック	ホワイトグレイ	Wo	Ho	Do		
組立品	SSO-2000HCS-BK	SSO-2000HCS-WG	17	1997	103.5	SNR2・SSR2・SSRG (H2000)	10.5
	SSO-2200HCS-BK	SSO-2200HCS-WG		2197		SNR2・SSR2・SSRG (H2200)	

外観寸法図

単位 mm

