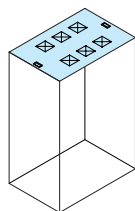


取付例



標準取付位置
ラック上面

特徴

- ラック上部から、ファンモーターによる強制排気を行なう場合に使用します。
- 仕様に応じて、別売のファンモーターの個数、機種を選択し、実装することができます。
- ラック標準本体の天板と交換して使用します。

構成内容

照番	名称	個数	材質	色・外装処理
1	ファンプレート	1	鋼板 t1.2	「ホワイトグレイ」7.5Y7.4/0.8メラミン塗装
2	ハンドル	2	ABS	「アイボリー」

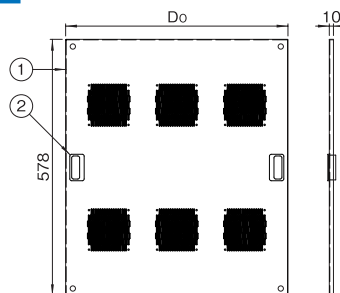
付属品 無

機種内容

在庫区分	型番	外形寸法 (mm)		ファンモーター 取付最大個数	適合ラックシリーズ名 (適合機種サイズmm)
		Do			
組立品	FDLO-650FPW	588		6	FDLC (D650)
	FDLO-750FPW	688			FDLC (D750)
	FDLO-850FPW	788			FDLC (D850)

外觀寸法図

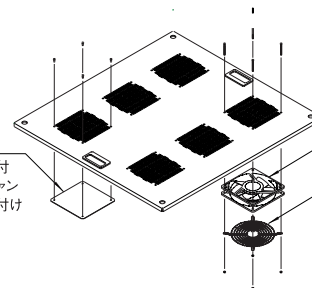
単位 mm



アクセサリ

別売
ファンプレートカバー
RAFM-120APB

※ファンモーターを取り付けない開口部にはファンプレートカバーを取り付けてください。



別売
ファンモーター-RAFMシリーズ
※ただし120mm角のタイプのみ

別売
フィンガード RAFM-A30F