FDO SERIES　サイドフレーム

ねじ付 M5　アルミ　販売単位 1本

取付例

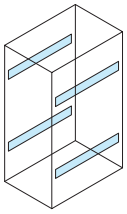

標準取付位置
ラック側面(Hフレーム)

特徴

● ラック内部にACパワーダクト等の内装アクセサリーを取り付ける場合にラック側面に取り付けます。

⚠注意

● ラックが連結されている状態では取り付けることができません。

構成内容

照番	名称	個数	材質	色・外装処理
1	サイドフレーム	1	アルミ押出形材	B2アルマイト
2	サイドバーナット	1		化成被膜処理
3	クッションナット	4	鋼材、発泡ポリエチレン	亜鉛めっき、「グレー」
付属品　取付用ねじ(M5　4本)				

機種内容

在庫区分	型番	外形寸法(mm)			適合ラックシリーズ名(適合機種サイズmm)	質量(kg)
		Wo	Ho	Do		
在庫品	FDO-600SF	12	48	450	HOLZ(D600)	0.38

外観寸法図

単位 mm

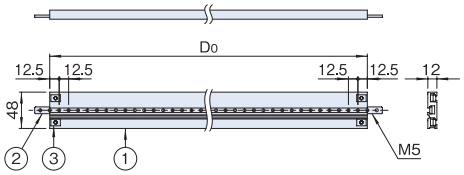

実装例

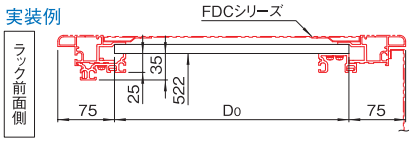
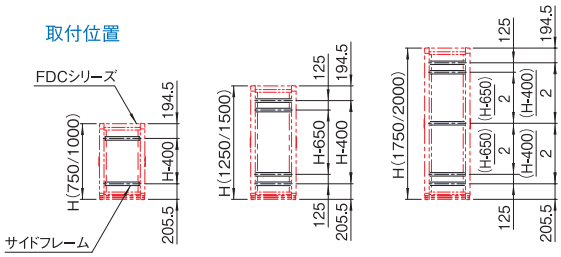
取付位置