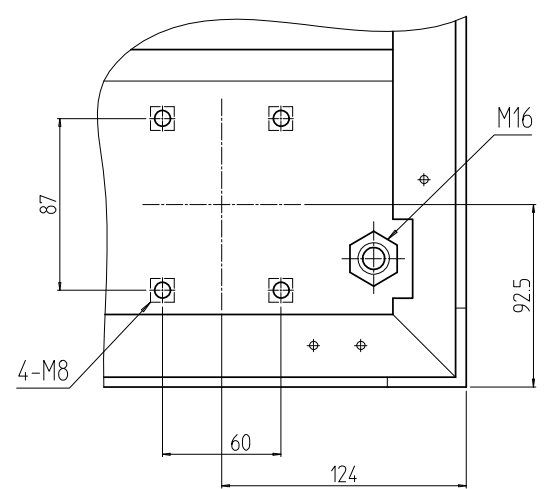
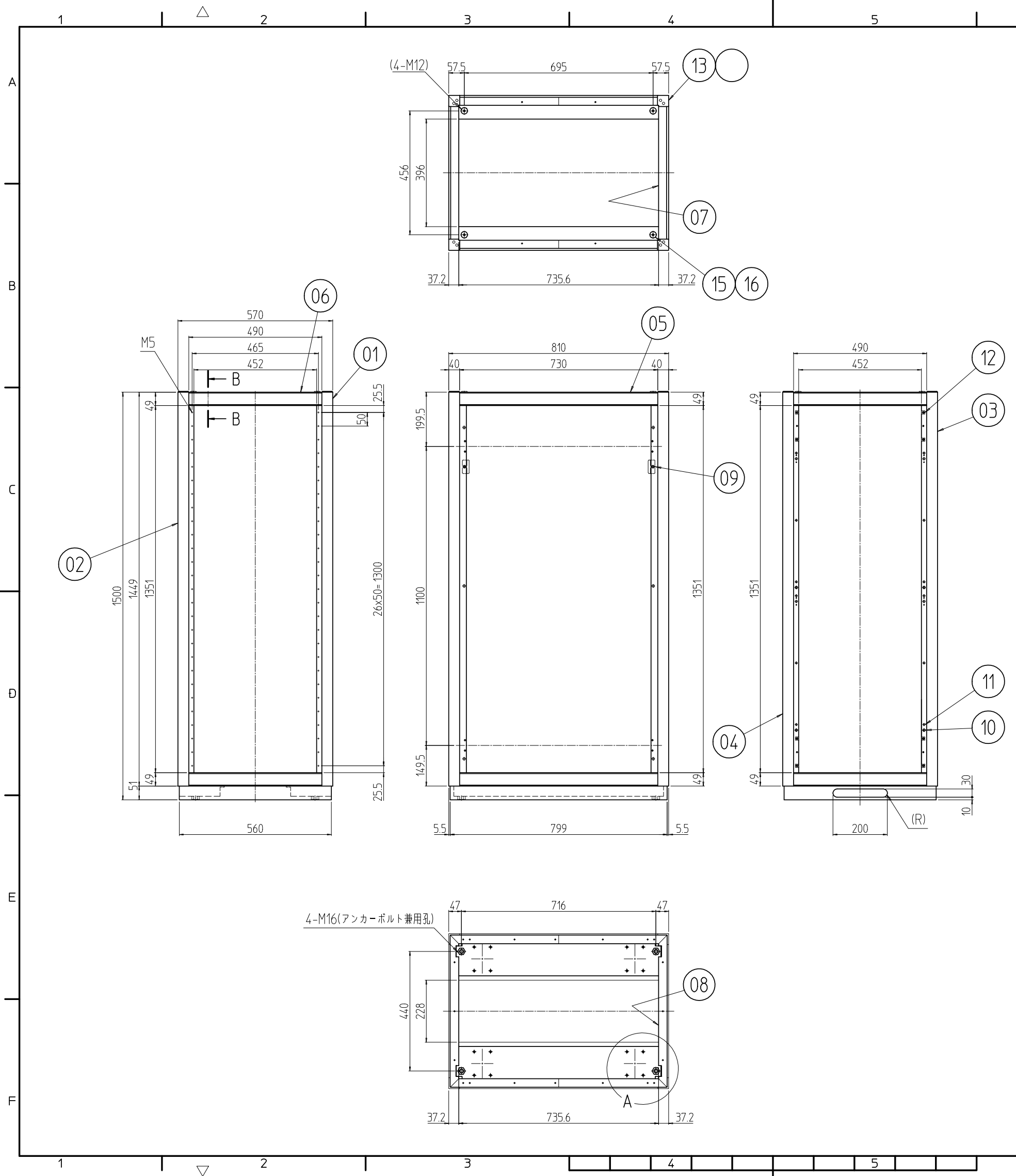


変更 REVISIONS			
回数 REV. MARK	日付 DATE	記事 CONTENTS	変更者 REVISED BY



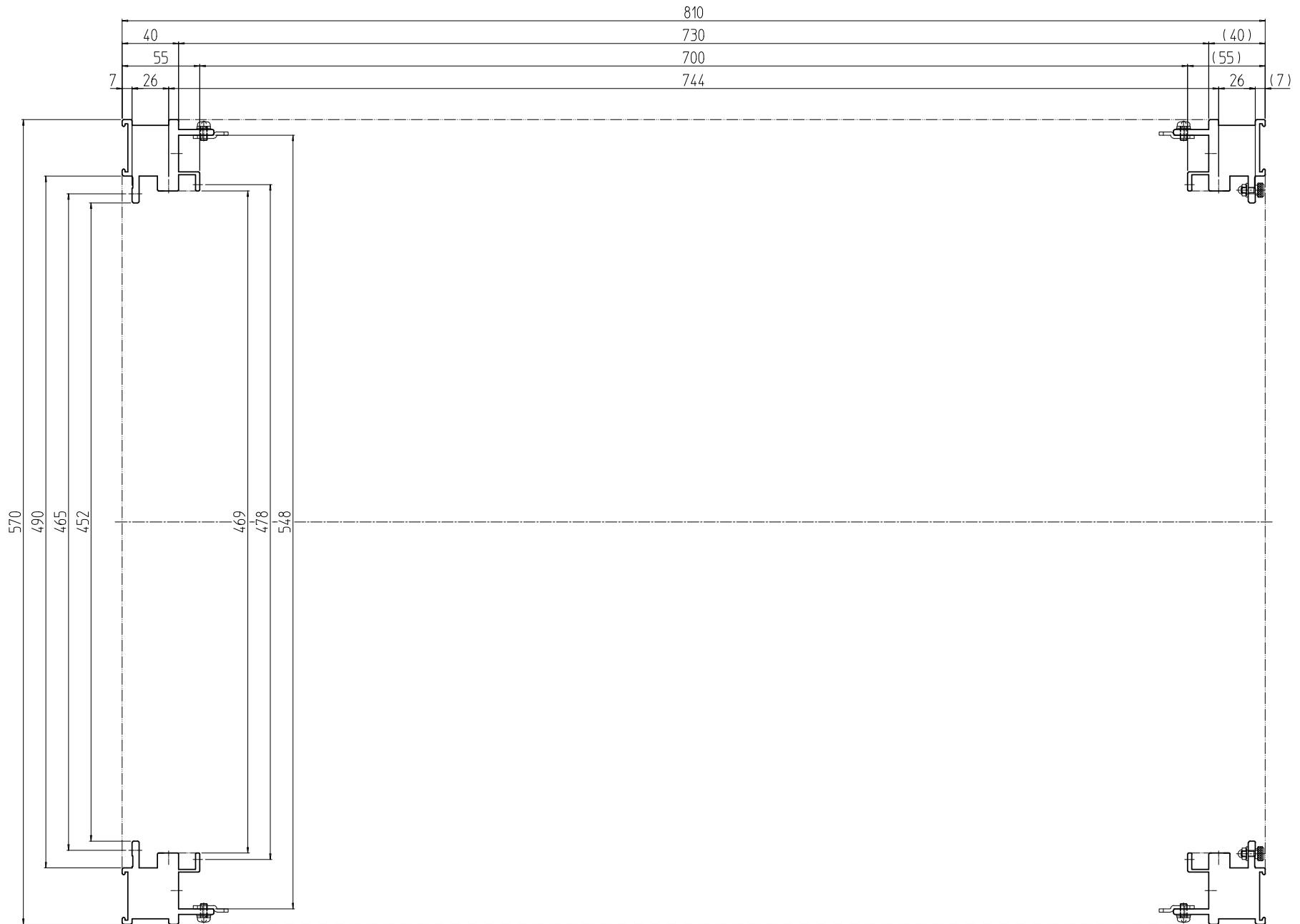
A部詳細 (1 : 4)
4ヶ所

注1 B-B断面は、別図「RKNC-021113」を参照とする。

個数 QUANTITY	図番 DRAWING No.	部品名 PART NAME	材質 MATERIAL	仕上 FINISH
4	16	M12化粧ボルト	丸鉄 φ25	Ep-Fe/Ni5b,Cr0.1r
4	15	M12ワッシャ	デルリン	「乳白色」
8	14	スクリューピハイнда3	ネジ材料: 鋼 (SUS304)	「シルバーグレイ」
4	13	コーナキャップ		
8	12	スプリングナットM5	SUS 301 t0.5	生地
12	11	リヤカバー用クッションゴム	CR	「ライトグレイ」
4	10	後板ホック	BsB	Ep-Cu/Ni5b,Cr0.1r
4	9	側板用ラッチ受け金具	SPCC t2.3	Ep-Fe/Zn5/CM2C
1	8	ベース本体570-810	SEHC t2.0	「ブラック」N1.0(25)メラミン塗装
1	7	トップ本体570-810	SEHC t2.0/t3.2	
4	6	Wフレーム570	A6063S T5	型式の最後尾「#」は、アルマイト色を示す。
4	5	Dフレーム810	A6063SS T6	
1	4	リヤHフレーム1500L		「シルバー」: 9
1	3	リヤHフレーム1500R		「ブラック」: 1
1	2	フロントHフレーム1500L		「ステン」: 5
1	1	フロントHフレーム1500R		

図名 TITLE	外観寸法	
品名 NAME	RKCキャビネットラック	
型式 MODEL	RKC-1500-81N#	
図番 DRAWING No.	RKNC-024511	
単位 UNIT	mm	
尺度 SCALE	1 : 15	
設計 DESIGNED	検図 CHECKED	承認 APPROVED
摂津金属工業株式会社		

変更 REVISIONS			
回数 REV. MARK	日付 DATE	記事 CONTENTS	変更者 REVISED BY



単位 UNIT	mm	設 計 DESIGNED	検 査 CHECKED	承 認 APPROVED	図 名 TITLE
		尺 度 SCALE	1 : 4		
					品 名 NAME
					型 式 MODEL
					図 番 DRAWING No.
IDEAL 摂津金属工業株式会社					水平断面 RKCキャビネットラック RKC-0751-81N9 RKNC-011512

変更 REVISIONS			
回数 REV. MARK	日付 DATE	記事 CONTENTS	変更者 REVISED BY



B-B

注1 刻印は50mm毎刻みとする。
 注2 本部件はガイドマウントフレーム(JIS用)である。尚、RKCキャビネットラックには含まれておりません。

	単位 UNIT	mm	設計 DESIGNED	検図 CHECKED	承認 APPROVED	図名 TITLE	外觀寸法B-B断面
	尺度 SCALE	1:1				品名 NAME	RKCキャビネットラック
						型式 MODEL	RKC-0750-45N9
						図番 DRAWING No.	RKNC-021113
摂津金属工業株式会社							