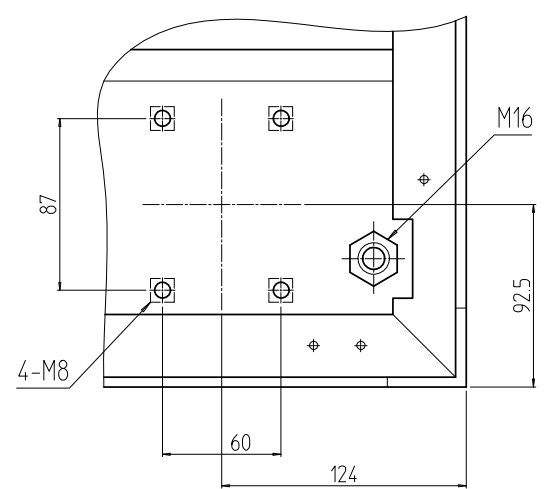
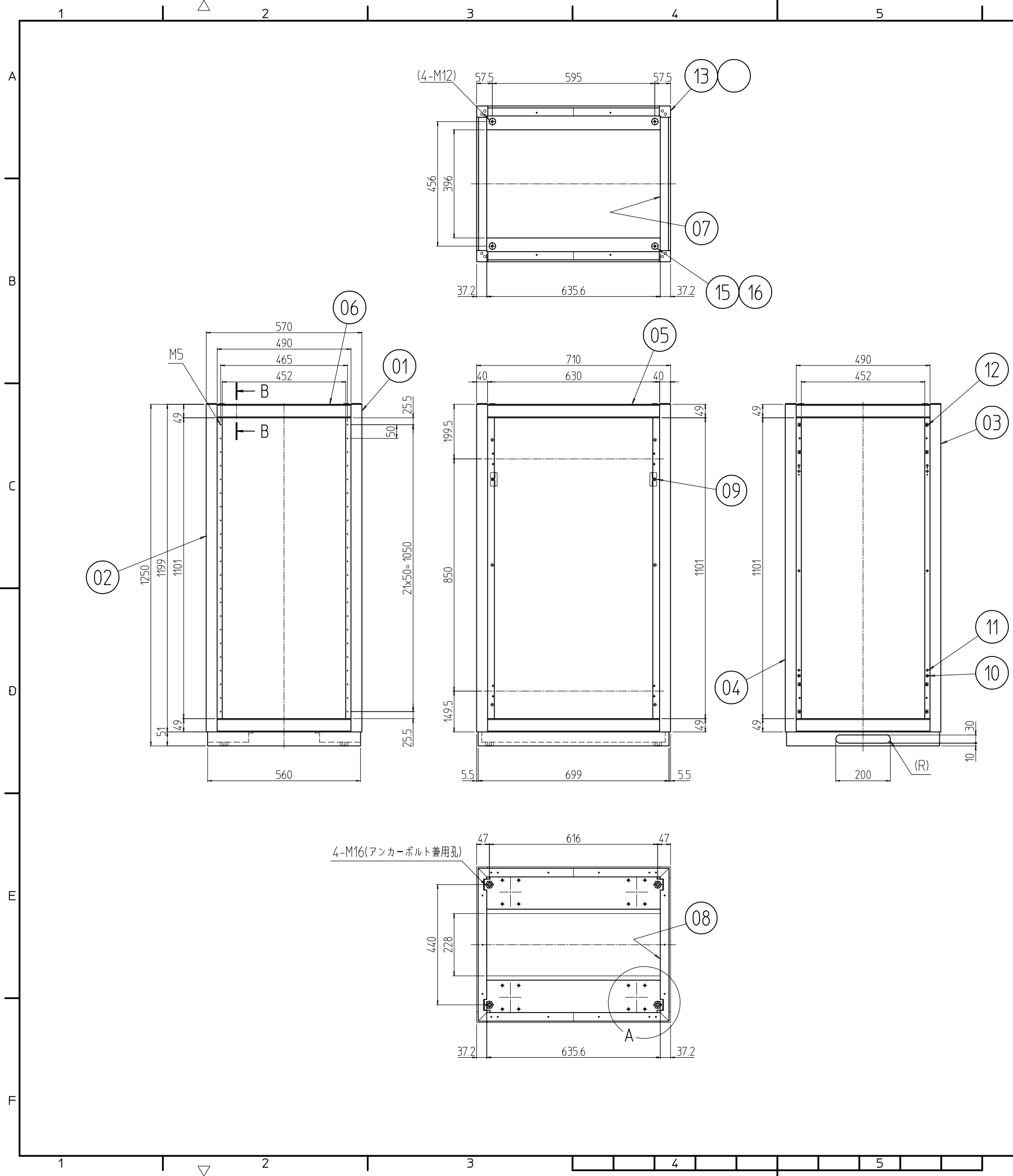


変更 REVISIONS			
回数 REV. MARK	日付 DATE	記事 CONTENTS	変更者 REVISED BY



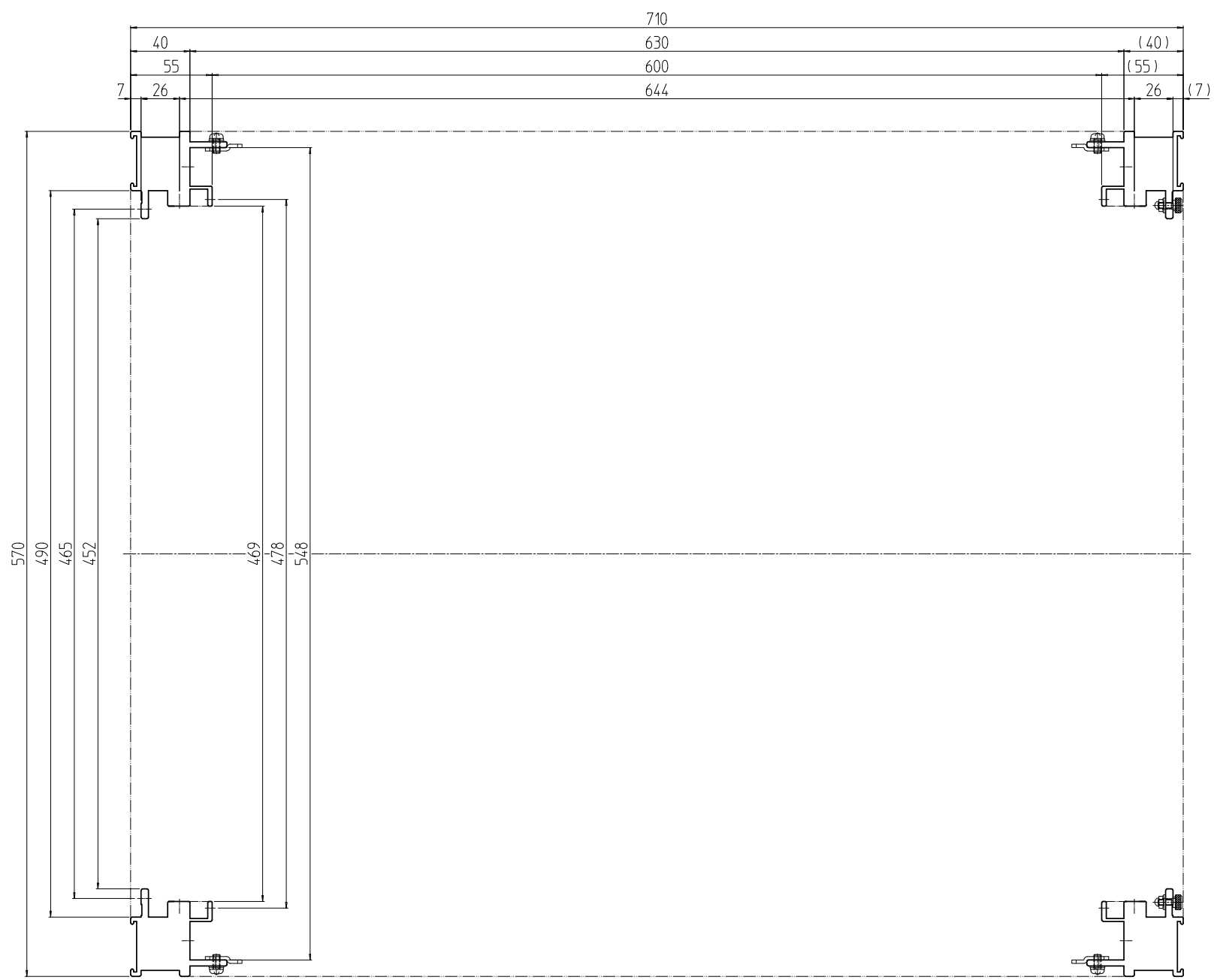
A部詳細 (1:4)
4ヶ所

注1 B-B断面は、別図「RKNC-021113」を参照とする。

個数 QUANTITY	No.	図番 DRAWING No.	部品名 PART NAME	材質 MATERIAL	仕上 FINISH
4	16		M12化粧ボルト	丸鉄 φ25	Ep-Fe/Ni5b,Cr0.1r
4	15		M12ワッシャ	デルリン	「乳白色」
8	14		スクリュピハイダ3	ネジナメタリ700-NPB	「シルバーグレイ」
4	13		コーナキャップ		
8	12		スプリングナットM5	SUS 301 t0.5	生地
6	11		リヤカバー用クッションゴム	CR	「ライトグレイ」
2	10		後板ホック	BsB	Ep-Cu/Ni5b,Cr0.1r
4	9		側板用ラッチ受け金具	SPCC t2.3	Ep-Fe/Zn5/CM2C
1	8		ベース本体570-710	SEHC t2.0	「ブラック」N1.0(25)メラミン塗装
1	7		トップ本体570-710	SEHC t2.0/t3.2	
4	6		Wフレーム570	A6063S T5	型式の最後尾「#」は、アルマイト色を示す。
4	5		Dフレーム710		
1	4		リヤHフレーム1250L	A6063SS T6	「シルバー」: 9 「ブラック」: 1 「ステン」: 5
1	3		リヤHフレーム1250R		
1	2		フロントHフレーム1250L		
1	1		フロントHフレーム1250R		

図番	DRAWING No.	部品名	PART NAME	材質	MATERIAL	仕上	FINISH
単位	mm	設計	検査	承認	承認	図名 外観寸法	
尺度	1:15	DESIGNED	CHECKED	APPROVED	APPROVED	品名 RKCキャビネットラック	
型式						型式 RKC-1250-71N#	
						図番 RKNC-023411	

変更 REVISIONS			
回数 REV. MARK	日付 DATE	記事 CONTENTS	変更者 REVISED BY



	単位 UNIT	mm	設計 DESIGNED	検図 CHECKED	承認 APPROVED	図名 TITLE	水平断面
尺度 SCALE	1 : 4					品名 NAME	RKC キャビネットラック
						型式 MODEL	RKC-0751-71N9
摂津金属工業株式会社						図番 DRAWING No.	RKNC-011412

変更 REVISIONS			
回数 REV. MARK	日付 DATE	記事 CONTENTS	変更者 REVISED BY



B-B

注1 刻印は50mm毎刻みとする。
 注2 本部件はガイドマウントフレーム(JIS用)である。尚、RKCキャビネットラックには含まれておりません。

 単位 UNIT mm	設計 DESIGNED 検図 CHECKED 承認 APPROVED	図名 TITLE 外觀寸法B-B断面
尺度 SCALE 1:1	品名 NAME RKCキャビネットラック	型式 MODEL RKC-0750-45N9
出 入 IDEAL 摂津金属工業株式会社		図番 DRAWING No. RKNC-021113