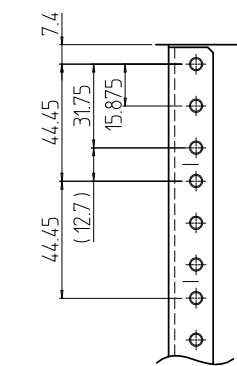
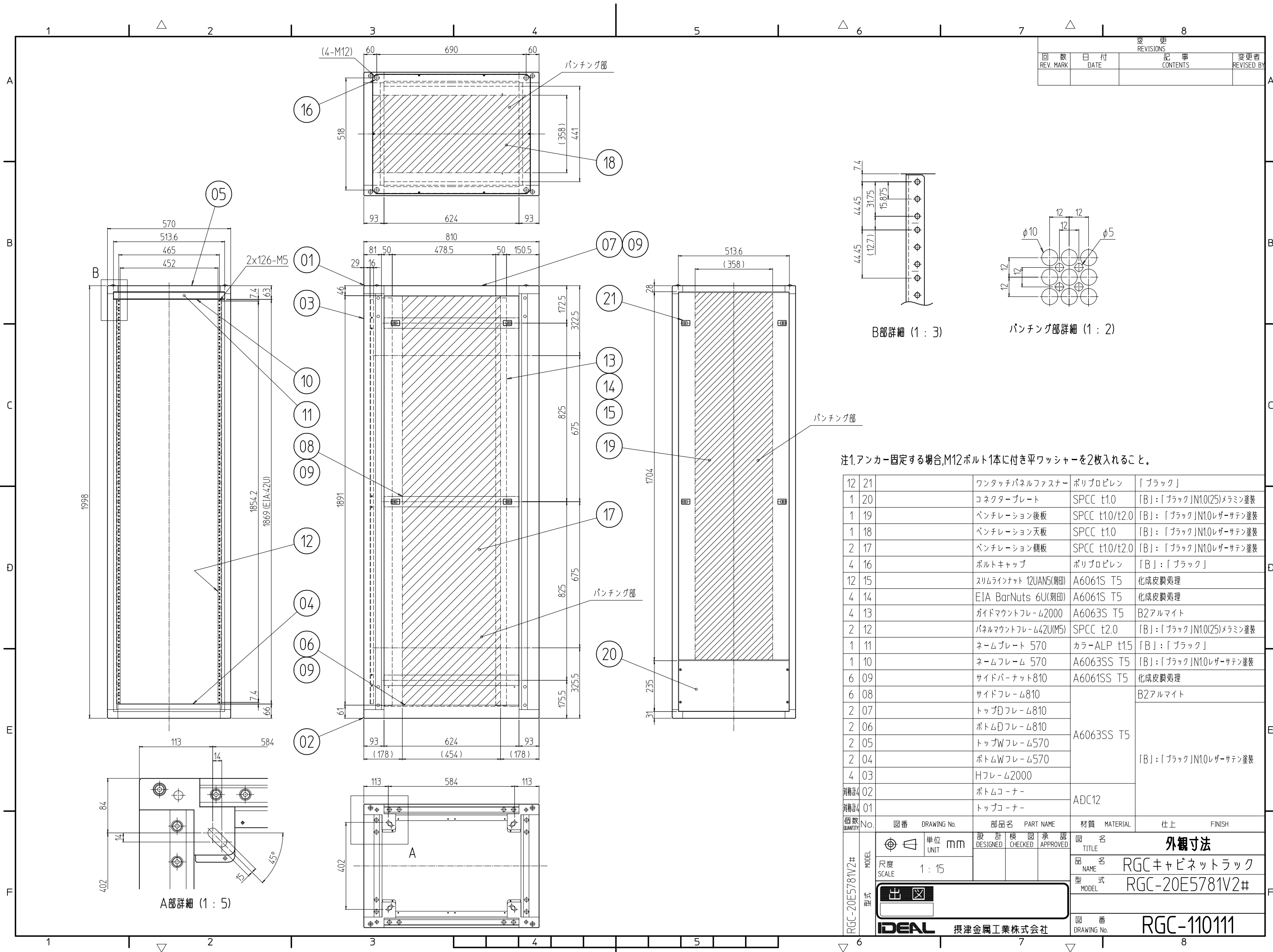
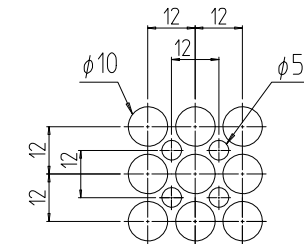


変更 REVISIONS			
回数 REV. MARK	日付 DATE	記事 CONTENTS	変更者 REVISED BY



B部詳細 (1 : 3)



パンチング部詳細 (1 : 2)

注1.アンカー固定する場合,M12ボルト1本につき平ワッシャーを2枚入れること。

数量 QUANTITY	図番 DRAWING No.	部品名 PART NAME	材質 MATERIAL	仕上 FINISH
12	21	ワンタッチパネルファスナー	ポリプロピレン	「ブラック」
1	20	コネクタープレート	SPCC t1.0	「B」:「ブラック」N1.0(25)メラミン塗装
1	19	ベンチレーション後板	SPCC t1.0/t2.0	「B」:「ブラック」N1.0レザ-サテン塗装
1	18	ベンチレーション天板	SPCC t1.0	「B」:「ブラック」N1.0レザ-サテン塗装
2	17	ベンチレーション側板	SPCC t1.0/t2.0	「B」:「ブラック」N1.0レザ-サテン塗装
4	16	ボルトキャップ	ポリプロピレン	「B」:「ブラック」
12	15	スリムラインナット 12UAN5(刻印)	A6061S T5	化成皮膜処理
4	14	EIA BarNuts 6U(刻印)	A6061S T5	化成皮膜処理
4	13	ガイドマウントフレ-ム2000	A6063S T5	B2アルマイト
2	12	パネルマウントフレ-ム42U(M5)	SPCC t2.0	「B」:「ブラック」N1.0(25)メラミン塗装
1	11	ネームプレート 570	カラー-ALP t1.5	「B」:「ブラック」
1	10	ネームフレ-ム 570	A6063SS T5	「B」:「ブラック」N1.0レザ-サテン塗装
6	09	サイドバーナット810	A6061SS T5	化成皮膜処理
6	08	サイドフレ-ム810	A6063SS T5	B2アルマイト
2	07	トップDフレ-ム810		「B」:「ブラック」N1.0レザ-サテン塗装
2	06	ボトムDフレ-ム810		
2	05	トップWフレ-ム570		
2	04	ボトムWフレ-ム570	ADC12	「B」:「ブラック」N1.0レザ-サテン塗装
4	03	Hフレ-ム2000		
4	02	ボトムコーナー	RGC-20E5781V2#	RGC-20E5781V2#
4	01	トップコーナー		

単位 UNIT	mm	設計 DESIGNED	検閲 CHECKED	承認 APPROVED	図名 TITLE	外觀寸法	
尺度 SCALE	1 : 15				品名 NAME	RGCキャビネットラック	
					型式 MODEL	RGC-20E5781V2#	
					図番 DRAWING No.	RGC-110111	

型式: **出**

IDEAL 摂津金属工業株式会社